

2012年松江区国民经济和社会发展统计公报

——上海市松江区统计局 国家统计局松江调查队（2013年2月8日）

2012年，面对外部经济环境的严峻挑战和自身转型发展的压力，全区人民在区委的正确领导下，深入贯彻落实科学发展观，紧紧围绕“创新驱动、转型发展”的总要求，聚焦重点，狠抓落实，全区经济保持低位平稳发展态势，各项社会事业扎实推进，人民生活水平持续提高。

一、综合

全区经济低位平稳运行。全年实现松江区生产总值886.55亿元，按可比价格计算，比上年下降5.5%（见图1）。其中，第一产业实现增加值8.41亿元，比上年增长1%；第二产业实现增加值540.72亿元，下降10.5%；第三产业实现增加值337.42亿元，增长3.9%。全年三次产业增加值结构比重为0.9：61：38.1，第二产业增加值比重比上年下降4.3个百分点，第三产业增加值比重比上年提高4.3个百分点，第三产业占比创历年新高。

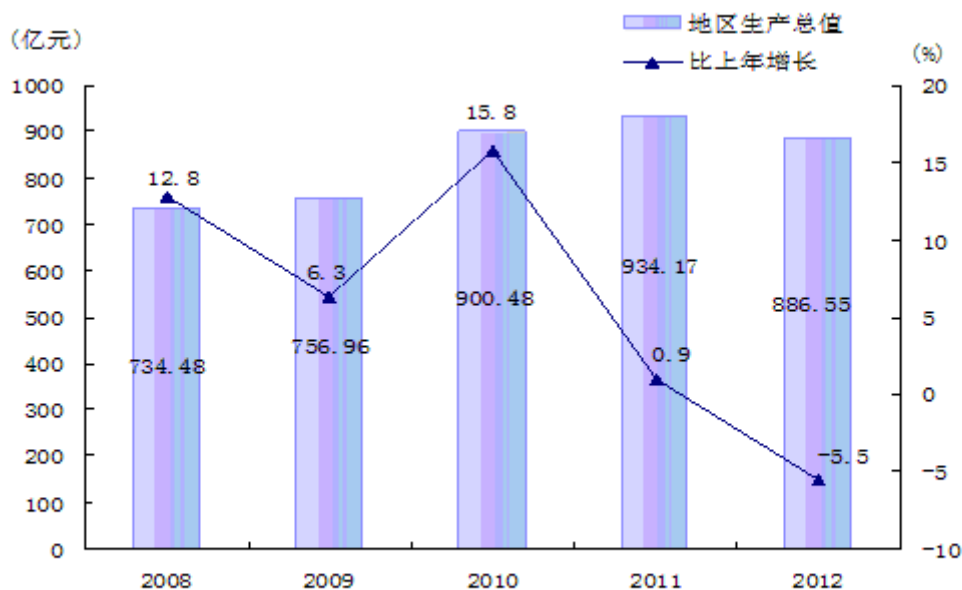


图1 地区生产总值与增长

财政收入实现稳步增长。全年实现财政总收入277.62亿元，比上年增长8.7%，其中，地方财政收入88.26亿元，增长2.8%。在地方财政收入中，实现增值税20.26亿元，比上年增长49.4%；营业税22.34亿元，下降10.2%；个人所得税3.98亿元，下降15.1%；内资企业所得税9.02亿元，增长11.8%；外资企业所得税6.67亿元，下降3.3%；契税收入7.26亿元，下降32.4%。全年实现税收收入271.04亿元，比上年增长8.3%。从产业看，第一产业实现税收0.27亿元，比上年下降8.2%；第二产业实现税收154.14亿元，增长22.3%；第三产业实现税收116.64亿元，下降5.9%。分行业看，实现工业税收141.07亿元，比上年增长22.7%；实现房地产业税收51.53亿元，下降19%；实现批发和零售业税收37.75亿元，增长3.1%；实现建筑业税收12.58亿元，增长19.9%。

全年地方财政支出 134.3 亿元，比上年增长 7%，其中，用于社会保障和就业支出 16.02 亿元，比上年下降 11%；教育支出 24.68 亿元，增长 35.2%；医疗卫生 8.94 亿元，增长 12.9%；一般公共服务支出 10.47 亿元，增长 3.8%；住房保障支出 2.11 亿元，下降 26.2%。

各领域改革稳妥推进。率先启动行政审批制度改革，减少审批事项，规范审批流程，精简审批环节，缩短审批时间，优化项目审批服务，不断提高行政审批效率。财政体制改革不断深化。在全市率先完成国库单一账户制度改革，构建国库单一账户体系，除医院外的区级预算单位全部上线运行；全面完成街镇财政资金信息化管理，强化街镇预算的主体责任。深入推进预算公开，10 个部门的 202 家预算单位向社会公开部门预算和“三公”经费预算情况。深化国资国企改革取得初步成效。农村集体资产产权制度改革全面推进。推动部分街镇开展社员身份界定、资产清理评估等基础性工作，组建镇村两级集体经济联合社。

二、农业

农业生产保持平稳。全年完成农业总产值 21.06 亿元，比上年增长 4.3%。五大结构呈“四增一减”格局，其中，种植业产值 11.59 亿元，比上年增长 1.7%；畜牧业产值 4.36 亿元，增长 17.4%；林业产值 3.02 亿元，增长 2.3%；农业服务业产值 1.05 亿元，增长 2.1%；渔业产值 1.04 亿元，下降 6.2%。主要农副产品生产保持稳定（见表 1）。

表 1 主要农副产品产量

产品名称	单位	产量	比上年增长%
粮食	万吨	11.28	1.8
蔬菜	万吨	19.30	-5.9
生猪出栏	万头	22.98	24.2
牛奶	吨	2621	7.6
鲜蛋	吨	3511	-18.1
淡水产品	吨	4618	-16.3
水果	吨	12371	-10.2

粮食生产形势继续向好。全年粮食种植面积达 21.99 万亩，比上年增长 3.5%；粮食产量达 11.28 万吨，增长 1.8%。秋粮平均单产达 572 公斤/亩，比上年增长 0.4%，连续七年实现增长。

家庭农场经营制度进一步完善。年末，全区家庭农场发展至 1206 户，经营面积 13.66 万亩、占全区粮田面积的 80%。

三、工业和建筑业

工业生产形势低迷。在国内外经济形势及自身产业结构调整等因素影响下，全年实现工业增加值 507.31 亿元，比上年下降 10.8%，工业增加值占全区生产总值比重为 57.2%，所占比重比上年减少 4.4 个百分点。全年实现工业总产值 3760.92 亿元，比上年下降 11%，

其中，规模以上工业产值 3458.2 亿元，下降 12.6%。全年工业产品产销率 97.6%，比上年下降 1 个百分点。

工业转型升级步伐扎实迈进。尽管工业产值出现下降，但内部结构不断调整，产业能级有所提升。从五大主导产业看：全年五大主导产业实现工业总产值 2741.78 亿元，比上年下降 16.9%。其中，电子信息业实现产值 1796.61 亿元，比上年下降 19.4%，占全区工业总产值的比重由上年的 52.7% 下降到 47.8%，表明全区对劳动密集型企业的依赖有所减小；精细化工实现产值 158.58 亿元，比上年下降 1.5%，所占比重由上年的 3.8% 提高到 4.2%；生物医药实现产值 8.37 亿元，比上年增长 5.4%。（见图 2）。




图 2 五大主导产业占工业总产值比重

全年战略性新兴产业（制造业部分）实现工业总产值 630.83 亿元，比上年下降 11.2%，占全区产值的比重为 16.8%。（见表 2）

表 2 战略性新兴产业产值、增速及所占比重

指 标	绝对量(亿元)	比上年增长 (%)	占全区工业产值的比重 (%)
战略性新兴产业合计	630.83	-11.2	16.8
#新能源	51.68	-16.5	1.4
高端装备	148.05	-29.9	3.9
生物医药	20.88	2.7	0.6
新一代信息技术	295.27	-1.9	7.9
新材料	110.38	-0.6	2.9
新能源汽车	1.49	-11.2	—
节能环保	3.08	-1.5	0.1

工业经济效益下滑。全年实现工业利润 125.44 亿元，比上年下降 13.2%，其中，规模以上工业企业实现利润总额 107.39 亿元，下降 19.5%。工业规模以上企业完成销售收入 3448.92 亿元，比上年下降 13.8%。全区共有规模以上工业企业 1321 家，其中亏损企业 363

家，比上年增加 81 家；亏损面 27.5%，比上年扩大 6.8 个百分点；亏损企业共发生亏损额 25.71 亿元，比上年增长 67.3%。

建筑业出现平稳回落。全年实现建筑业增加值 33.41 亿元，比上年下降 5.9%。年末共有建筑业三级资质以上企业 129 家，全年完成建筑业总产值 122.84 亿元，比上年下降 10.1%。按资质等级分，一级资质企业实现建筑业产值 23.57 亿元，比上年增长 20.2%；二级资质企业实现建筑业产值 66.7 亿元，下降 11.7%；三级资质企业实现建筑业产值 32.57 亿元，下降 8%。全年完成房屋施工面积 885.8 万平方米，比上年下降 16.1%；房屋竣工面积 335.46 万平方米，下降 37.8%。建筑企业按总产值计算的全员劳动生产率达到人均 27.12 万元，比上年增长 2.7%。

四、批发和零售业

消费引领作用进一步显现。全年实现批发零售贸易业增加值 110.45 亿元，比上年增长 9.9%，在第三产业增加值中所占比重为 32.7%，比上年提高 1.5 个百分点，对第三产业增加值增长的贡献率达 55.4%。全年实现社会商品销售总额 1120.33 亿元，比上年增长 16.2%（见图 3）。实现社会消费品零售总额 383.52 亿元，比上年增长 12.1%。按商品类别分：吃的商品实现零售额 134.85 亿元，增长 9.9%；穿的商品实现零售额 30.86 亿元，增长 10.6%；用的商品实现零售额 178.38 亿元，增长 14.3%；烧的商品实现零售额 39.43 亿元，增长 11.4%。按经济类型分：全年私营个体经济实现社会消费品零售额 300.83 亿元，比上年增长 12.9%，所占比重比上年提高 0.5 个百分点；国有经济实现零售额 14.57 亿元，增长 9.3%；集体经济 10.73 亿元，增长 12.6%。

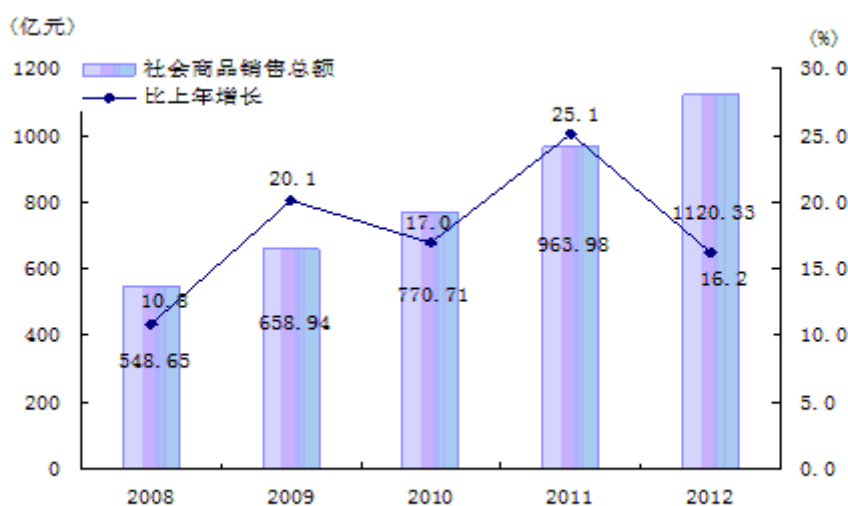


图 3 社会商品销售总额与增长

至年末，全区拥有商品交易市场 87 个，其中，专业市场 28 个，集贸市场 59 个。全年共实现成交额 402.74 亿元，比上年增长 4.3%，其中，专业市场成交额 386.07 亿元，增长 4.5%，集市贸易成交额 16.67 亿元，下降 0.2%。

五、交通、邮电和旅游

交通运输、仓储和邮政业平稳增长。全年实现交通运输、仓储和邮政业增加值 11.21 亿元，比上年增长 0.7%。

全面落实公交优先发展战略。全年优化调整公交线路 42 条，其中，新辟公交线路 29 条，调整公交线路 13 条。推进无人售票线路 18 条。加快落实老城区排堵保畅，完成 18 处公交候车亭和 2 个港湾式公交站建设。至年末，全区共有公交线路 141 条（含过境线路），松江公交公司运营车辆 688 辆，全年公交公司客运总量 12844 万人次，比上年增长 7.7%。年末全区共有运营出租车（区域）830 辆，客运总量 3053.74 万人次，比上年增长 11.4%。

各类民用车辆拥有量较快增长。全年新增民用汽车 20406 辆，至年末全区共有民用汽车拥有量 133155 辆，比上年增长 18.1%。

邮电通信事业稳步发展。全年完成邮政业务总量 15084 万元，比上年下降 25.5%；电信业务总量 83080 万元，增长 10.6%。（见表 3）。

表 3 邮电通信业务

指 标	单位	绝对值	比上年增长%
发送信函	万件	1531.64	-55.4
发送包件	万件	41.31	-47.2
报刊发行量	万份	3745.75	3.4
电话交换机容量	万门	64.50	4.7
电话用户	万户	46.03	2.6
#住宅电话用户	万户	33.96	1.7
宽带接入用户	万户	30.81	11.2

旅游业稳步发展。组织开展首届春游节、第四届青岛啤酒节、2012 松江旅游节、购物节等活动，不断活跃旅游市场，促进产业融合发展，刺激旅游消费增长。旅游品牌持续提升，辰山植物园获评国家 4A 级旅游景区，世茂佘山艾美酒店获评国家金叶级绿色饭店；佘山国家旅游度假区功能项目及基础设施建设加快，欢乐谷二期、世茂新体验中心等旅游项目开工建设；林荫新路扩建、辰花公路生态走廊全面开工建设。至年末，全区开通旅游交通服务线 3 条。全区共有星级饭店 8 家，其中五星级饭店 3 家，四星级饭店 1 家，22 家旅游饭店全年住宿接待 86.9 万人，平均客房出租率 56.7%。全区共有旅行社 53 家，全年组团人数 52.3 万人，比上年增长 61.5%。全区全年旅游总收入 58.85 亿元，比上年增长 4.7%；游客接待总人数 979.61 万人次，比上年增长 3.3%。

六、金融业

金融业务实现较快增长。全年实现金融业增加值 33.3 亿元，比上年增长 3.2%。至年末全区共有银行 26 家，各项银行存款余额 1648.48 亿元，比年初增长 15.3%；贷款余额 1041.49 亿元，比年初增长 10.6%（见表 4）。

表 4 金融机构存贷款余额

指 标	绝对值 (亿元)	比年初增减额 (亿元)
银行存款余额	1648.48	219.28
#企业存款余额	859.17	95.39
居民储蓄余额	676.87	114.66
银行贷款余额	1041.49	100.03
#企业贷款	733.99	76.37
短期贷款	395.61	51.15
中长期贷款	338.39	25.23
个人贷款	251.13	20.06
个人消费贷款	16.35	-0.03
个人住房贷款	182.10	4.26
其他个人贷款	45.45	8.58

全年新增证券交易公司 5 家, 至年末共有证券公司 11 家。全年证券交易成交额 1306.28 亿元, 比上年增长 16.8%。成交额中, 国家债券 96.46 亿元, 比上年增长 96.1%; 股票 842.67 亿元, 下降 18.5%; 基金 11.29 亿元, 增长 13.8%。

七、固定资产投资、城市基础设施建设和房地产

固定资产投资结构不断优化。全年完成固定资产投资 267.2 亿元, 比上年下降 5.1%。按产业分, 第二产业完成投资 86.09 亿元, 比上年增长 7.5%, 其中完成工业投资 86.09 亿元, 增长 7.5%; 第三产业完成投资 181.11 亿元, 下降 9.8%, 其中房地产业投资 142.22 亿元, 下降 16.4%。三次产业的投资比例为 0: 32.2: 67.8。第二产业投资中工业占全区固定资产投资的比重比上年提高 3.8 个百分点, 第三产业中房地产业投资所占比重比上年下降 7.3 个百分点, 表明全区对房地产业的依赖有所减弱, 投资结构逐步调整。全年全区有五大主导产业投资项目 65 个, 比上年增加 10 个, 完成投资额 47.27 亿元, 比上年增长 12.9%; 高新技术产业投资项目 25 个, 比上年增加 3 个, 完成投资额 21.49 亿元, 比上年下降 28.7%。

基础设施建设加快推进。全年完成基础设施建设投资 19.1 亿元, 比上年增长 47.4%, 占固定资产投资总额的 7.1%, 所占比重比上年提高 2.5 个百分点。轨道交通 9 号线南延伸、金山铁路建成通车。稳步推进北松公路改建、松蒸公路拓宽等道路重点工程; 松卫公路辟建二期工程、辰塔路黄浦江大桥等重大工程开工建设。

公用事业服务水平持续提升。全区全年自来水供水总量 12531 万吨, 售水总量 10171 万吨, 其中生活用水 3884 万吨。全年用电量 85.41 亿千瓦时, 比上年增长 3.1%, 其中, 工业用电 55.42 亿千瓦时, 增长 0.5%; 城乡居民生活用电 12.84 亿千瓦时, 比上年增长 9.4%。至年末, 全区拥有天然气用户 23.46 万户, 比上年增长 16.1%; 全年天然气供应总量 16843 万立方米, 增长 13.8%。拥有液化气用户 26.01 万户, 比上年增长 2.6%; 全年液化气销售量 61114 吨, 增长 3.4%。

房产投资回归理性，销售有所回暖。全年实现房地产业增加值 39.25 亿元，比上年下降 7.1%。完成房地产投资 142.22 亿元，比上年下降 16.4%；商品房施工面积 1055.53 万平方米，比上年下降 10%；商品房销售面积 210.69 万平方米，比上年增长 27.6%；商品房销售额 237.83 亿元，比上年增长 18.3%。全年存量房交易套数 8270 套，比上年增长 5.4%；成交过户面积 85.02 万平方米，增长 5.1%；交易金额 105.29 亿元，增长 5.8%。

八、对外经济和私营经济

外贸结构不断调整。全年实现外贸进出口总额 492.48 亿美元，比上年下降 15.5%。其中，进口总额 138.88 亿美元，比上年下降 14.7%；出口总额 353.6 亿美元，下降 15.8%。从速度看：进口降幅低于出口 1.1 个百分点；从比重看：进口占全区进出口总额的比重为 28.2%，所占比重比上年提高 0.3 个百分点。按出口贸易方式分，一般贸易比重有所提升。全年一般贸易出口 39.48 亿美元，比上年增长 8.9%，占全区出口额的比重为 11.2%，所占比重比上年提高 2.6 个百分点；加工贸易出口 314.12 亿美元，下降 18.1%。按出口企业类型分，三资企业出口仍占主导地位。全年三资企业出口 346.42 亿美元，比上年下降 16%，占全区出口额的比重达 98%；内资企业出口 7.19 亿美元，下降 6.2%。按出口国家和地区分，出口排名前三位的是美国、欧盟和日本，分别实现出口额 137.99 亿美元、78.45 亿美元和 38.36 亿美元。出口市场更趋多元化（见表 5）。

表 5 外贸出口市场结构

单位：万美元

出口国别地区	绝对值	比上年增长%	所占比重%
外贸出口产品总额	3536025	-15.8	-
# 亚洲	1005314	-13.5	28.4
欧洲	913309	-18.1	25.8
北美洲	1420662	-13.3	40.2
拉丁美洲	95706	-27.0	2.7
大洋洲	92146	-34.4	2.6
非洲	8482	-23.5	0.2

招商引资工作成效明显。全年批准外商投资项目 134 个，实现合同外资 9.69 亿美元，比上年增长 15.1%。其中，完成增资 6.78 亿美元，比上年增长 5.3%，占全区合同外资的比重为 70%。按产业分，第二产业实现合同外资 5.7 亿美元，比上年下降 16.9%；第三产业实现合同外资 3.99 亿美元，增长 156%。年末全区共有已投产三资企业 2171 家，实现销售收入 3134 亿元，比上年下降 13.9%；实现利润总额 88.88 亿元，下降 22.4%。全年实际到位资金 7.96 亿美元，比上年增长 26.3%。年内在松江新批准投资的国家地区达 21 个，项目数居前三位的分别为：中国香港 34 个、日本 27 个和中国台湾 18 个。

私营经济平稳发展。全年新增私营经济户数 9884 户，比上年减少 1184 户；年末实有注册户数 67100 户，比上年末增加 4517 户。私营经济全年实现税收 124.1 亿元，比上年增长 8.6%；实现销售收入 2958.44 亿元，增长 0.4%。年末实有私营经济户数中有商业企业

37195 户，占 55.4%；工业企业 13194 户，占 19.7%；租赁和商务服务业企业 12290 户，占 18.3%；建筑业企业 1127 户，占 1.7%；其他行业企业 3294 户，占 4.9%。

九、松江新城、园区和社区建设

松江新城布局日益完善。松江新城国际生态商务区进入实质性建设阶段，万达广场项目实现结构封顶。广富林项目扎实推进，文化展示馆初具规模。大学城配套区建设进展顺利。泰晤士小镇业态招商取得较大进展，小镇特色风情街区形成规模。

工业区转型升级有序展开。松江工业区升级为国家级经济技术开发区工作取得实质性成效，加工区功能拓展基础设施逐步完善。全年完成工业总产值 2247.11 亿元，占全区工业产值的比重为 59.7%；引进合同外资 4.85 亿美元，占全区合同外资的 50.1%；实现出口产品总额 325.38 亿美元，占全区出口总额的 92%；实现固定资产投资 38.74 亿元，占全区投资总额的 14.5%。

社区建设和管理继续加强。全面推进“三一两全”工作，即“一门办理”、“一头管理”、“一口受理”和“全区通办、全年无休”；推进社区电子台帐试点工作和社区资源共享标准化建设。总结九亭镇试点经验，在车墩镇、新桥镇扩大城市综合管理“大联动”试点范围，优化基础信息处置规范和流程，完善社区联动工作机制，集中整治非法行医、黑网吧、黑车等社会管理顽症。

十、城市信息化

信息产业平稳发展。全年实现信息传输、计算机服务和软件业增加值 21.54 亿元，比上年增长 3.7%，占第三产业增加值的比重为 6.4%。实现电子信息业工业总产值 1796.61 亿元，占全区工业总产值比重为 47.8%；完成信息制造业固定资产投资 35.68 亿元，比上年增长 11.5%，占全区固定资产投资的 13.4%。

信息化建设加快推进。破解区域移动通信信号薄弱的难题，从大型居住社区入手，完成全区信息基础设施总体规划的编制。全年共建移动通信基站 170 个，泗泾大型居住社区的信号覆盖达到城区标准。启动智慧松江建设相关工作，加强信息化项目管理与服务。继续推进工业化和信息化两化融合工作，加快产业转型升级。

信息技术应用水平不断提升。全年共补换社保卡 17361 张，办理正式居住证 7028 张，临时居住证 294608 张，学籍卡 619 张。全年“上海松江”政府门户网站首页访问量日均达 3.52 万人次，页面访问量日均达 16.62 万人次。

十一、教育和科学技术

各类教育均衡发展。启动第三轮农村义务教育学校委托管理。推进“区新优质学校”建设工作。促进职业教育、社区教育等协调发展，完成 9 个市社区教育实验街镇建设任务。加强教育基础设施建设，区第三实验小学等 6 所学校建成投入使用，与东华大学签约合作兴办附属实验学校。2012 年高考本科达线率 73.41%，比上年提高 10.09 个百分点，创历史新高。加强教育融合，7.3 万名学前及义务教育阶段来松从业人员随迁子女顺利入学。至年

末，全区共有各类学校 244 所，在校学生数 13.45 万人，比上年增长 7.5%。各类学校在校生数总体略有扩大（见表 6）。

表 6 各类学校、在校生数

类别	学校数 (所)	在校学生数 (人)	比上年增长%
中学	33	32529	2.8
小学	33	60390	5.4
幼儿园	95	35837	16.0
辅读学校	1	126	-6.0
中职校	5	5311	9.1

全区依法批准设立的民办非学历办学机构 50 所，民办幼儿园 51 所，民办托儿所 4 所，民办中学 4 所，民办小学 19 所。松江大学园区现有 7 所高校，共有在读学生 7.5 万人。

自主创新能力不断增强。帮助企业争取国家和市级创新资金、科技小巨人等各类科技项目 262 项，科技资金 1.45 亿元。至年末，全区共有高新技术企业 301 家，科技小巨人企业 52 家，高新技术成果转化项目 275 个。全年组织实施区级科技计划项目立项 206 项。鼓励技术创新，15 个项目获国家、市、区重点技术改造补贴。年内新认定区级企业技术中心 18 家，创建市级企业技术中心 2 家，申报国家级企业技术中心 1 家。全年申请专利 6467 件，比上年增长 18.5%。全年专利授权量 4359 件，比上年增长 41.8%，其中，发明专利 750 件，实用新型 2473 件，外观设计 1136 件。全年共签订各类技术交易合同 111 项，比上年增长 19.4%；技术交易合同额 14636 万元，增长 140.5%。

科普宣传力度继续加大。区科技馆充分发挥科普宣传功能，全年共接待参观 48300 人次，接待学生团队 90 批次。至年末，全区共有科普教育基地 24 家，其中国家级科普教育基地 8 家，市级科普教育基地 16 家。

十二、文化、卫生和体育

文化事业持续繁荣。加强公共文化设施建设，区工人文化宫完成设计招标。深入推进文化惠民，百姓书声等一批文化配送工程顺利实施，成功创建“中国书法城”。广播电视主流舆论宣传引导水平进一步提升，全年广播电视台共自采编新闻 3819 条，外宣工作实现在市级台播出 1025 条新闻，被中央电视台新闻频道采用 94 条，27 部作品获全国、市级奖励。群众文化活动深入推进，开展第二届“百姓明星”系列评选活动，全年开展各类群众文化活动 10023 场，参与人次 84.5 万。

年末全区有影剧院 6 座，文化馆、站 16 个，公共图书馆 1 个，文化站图书室 15 个，藏书 114.9 万册，全年接待读者 82.42 万人次。至年末，全区有有线电视站 11 个，全年有线电视覆盖户数 38 万户，有效户数 31.34 万户，其中数字电视整体转换用户 16.39 万户，正常缴费用户 15.12 万户。

全面推进卫生改革和发展。卫生资源配置不断优化，区中心医院改扩建一期工程结构封顶，泗泾医院和社区卫生服务中心投入使用。深入推进基本公共卫生服务均等化、家庭医生责任制、基本药物制度、新型农村合作医疗制度等重点领域改革。制定实施第三轮公共卫生体系建设三年行动计划和第四轮建设健康城区三年行动计划。实施流动人口计划生育基本公共服务均等化全国试点项目，完成免费孕前优生检查市、区两级政府实事项目。加强卫生信息化建设，以常住人口为基数，建立居民电子健康档案，建档率达 92.8%。全年全区门急诊 614.58 万人次，比上年增长 3.7%；门急诊均次费用 137.84 元，比上年增长 9.9%。年末各类卫生医疗机构与卫生技术人员数有所增长（见表 7）。

表 7 卫生机构情况

指 标	单 位	绝对值	比上年增长%
各类医疗卫生机构数	个	28	3.7
#医院	所	7	平
社区卫生服务中心	所	15	7.1
民办医疗机构	个	28	7.7
#医院	所	7	40.0
门诊部	所	21	平
卫生技术人员	人	4641	3.3
#执业医师	人	1879	1.5
注册护士	人	1837	4.1

竞技体育和全民健身活动加快发展。年内承办了全国少年击剑赛（夏令营）、亚洲冰球联赛、全国房车锦标赛（CTCC）、2014 年冬奥会女子冰球预选赛等重大赛事。全年在全国性比赛中获金牌 5 枚、银牌 3 枚，市级比赛获金牌 142 枚。以市第一届市民运动会举办为契机，大力开展全民健身活动。成功举办佘山登高、端午龙舟、区二届职工体育健身节、“五四”青年篮球赛等活动，积极承办市民运动会龙舟、定向越野、钓鱼、排舞、健身秧歌等 6 个竞赛项目。至年末，全区共举办二级竞赛 107 场，三级竞赛 503 场，直接参与各项比赛人数达 36 万人次。

公共体育设施不断完善。全年新建百姓健身房 4 个、百姓健身步道 6 条、百姓游泳池 1 个、社区公共运动场 1 个、健身苑 1 个和健身点 41 个。至年末，全区共建有 6 个百姓健身房、11 条百姓健身步道、16 个社区公共运动场、23 个健身苑和 505 个健身点。

十三、人口、人民生活和社会保障

至年末，全区有户籍人口 588777 人，比上年增长 1.7%，其中非农人口 494322 人，增长 2.8%。全年户籍出生人口 5188 人，出生率 8.88‰，死亡人口 4096 人，死亡率 7.01‰，人口自然增长率 1.87‰。

多渠道扩大和促进就业。全年新增就业岗位 30262 个，城镇登记失业控制数 7252 人，帮助成功创业 501 户，青年职业见习 785 人，非农就业 3528 人。举办大型公益性招聘会 16 场，1167 家企业提供就业岗位 2.9 万个，录用 3663 人。大力开展技能培训促进就业，

全年完成职业培训 38366 人，中高层次培训 15818 人，农民工培训 20091 人，高技能人才培训 4857 人。“万、千、百人就业项目”从业人员队伍整合工作作为全市试点在全区范围内推进。做好就业援助工作，认定就业困难人员 214 人，安置 201 人。

城乡居民生活水平持续提高。据抽样调查，全区城镇居民家庭年人均可支配收入 32800 元，比上年增长 10.8%；农村居民家庭年人均可支配收入 17769 元，增长 11.1%。全年城镇居民人均消费支出 18634 元，比上年增长 10.6%，其中，服务性消费支出 4346 元，增长 12.3%。农村居民人均生活消费支出 10871 元，比上年增长 6.7%，其中，服务性消费支出 3179 元，增长 13.1%。年末全区居民储蓄存款余额 676.87 亿元，比年初增长 20.4%，当年新增 114.66 亿元。至年末，城乡居民家庭耐用消费品拥有量不断增加（见表 8）。

表 8 农村每百户耐用消费品拥有量

名 称	单 位	2012 年	2011 年
电 冰 箱	台	106	106
空 调	台	181	172
摩 托 车	辆	35	39
电 话 机	门	98	100
移动电话	部	249	232
彩 电	台	240	236
家用电脑	台	69	66
洗 衣 机	台	98	97

注：根据千户抽样调查结果显示。

住房保障力度不断加大。加快推进老城改造，启动老城 1 万户危旧房屋改造，菜花泾、保养场等地块改造动迁 734 户。全年完成保障性住房建设投资 41.93 亿元，占全区房产投资的比重为 29.5%；施工面积 362.7 万平方米，占全区房屋施工面积的 34.4%。101 户家庭签约入住经济适用房。大型居住社区泗泾、洞泾基地建设扎实推进，佘山北大型居住社区保障房基地一期顺利开工。廉租住房受益面不断扩大，年末享受廉租房租金配租家庭达 333 户，其中，本年新增 49 户；实物配租家庭 8 户。成功完成华亭新家苑公租房改造装饰工程并进入综合验收阶段，全年新增公共租赁房 4572 套（间）。

社会保障体系进一步完善。不断扩大医疗保险覆盖面，全区有 114.77 万人参保，住院医疗费报销比例达到 70%。农保养老金每人每月增加 70 元，人均月发放标准 519.4 元；征地养老月生活费每人每月增加 164 元，达到 964 元，与镇保平均养老金标准持平。年内为浦南片林、50 万伏“土地换保障”等 12 个项目 2715 名涉地农民落实镇保。

社会救助体系不断健全。完善低保审核机制，健全社会救助体系，全年共救助 23 万人次，支出资金 10707 万元。全年有 71775 人享受城镇最低生活保障，有 12479 人享受农村最低生活保障。

养老服务体系建设扎实推进。至年末，全区共有养老机构 21 所，养老床位数 4490 张，标准化老年活动室 268 家。年内已建成老年人日间服务中心 7 家、社区老年人助餐服务点 8

个、标准化老年活动室 14 家，改造标准化老年活动室 18 家。全年为 8040 名老人提供居家养老服务，600 名低龄老年志愿者为 3000 名高龄老人提供家庭互助服务。

十四、环境资源和安全生产

环境保护和整治力度不断加大。全年用于环境保护的资金投入 29.87 亿元，相当于全区生产总值的比例为 3.4%。开展水源保护区周边清拆、松江污水厂污泥处理等治理工程，区域水环境进一步稳定。全区污水处理量达 43.1 万吨/日，比上年末增加 7 万吨/日；全区污水处理率 76%，城区污水处理率 90%。顺利启动第五轮环保三年行动计划。推进生活垃圾分类减量工作，年内在 154 个小区和 115 个单位开展试点。全年处置生活垃圾 43 万吨，生活垃圾无害化处理率达 98%。启动垃圾外运方案，开始对填埋场实施封闭、生态修复。全年拆除违法建筑 22 万平方米。

节能减排工作加快推进。出台松江区 2012 年节能减排工作实施意见，稳步推进 8 个方面 68 项重点工作。建立单位增加值下降率指标与能源消耗总量指标双控制度，能源消耗增速得到有效控制。对工业新增项目评估增加能源预评估制度。加大落后产能调整力度，全年共调整企业 164 家，涉及土地 1499 亩、厂房 52 万平方米。全年全区规模以上工业企业能源消耗总量 151.27 万吨标准煤，比上年下降 2.4%。

生态环境进一步优化。全年新建绿地 30.37 万平方米，至年末，全区已建成绿地面积 1909.71 万平方米，城区绿化覆盖率 42.03%，人均公共绿地面积达 22.36 平方米。

安全监管力度持续增强。全年松江地域内共发生生产安全死亡事故 18 起、死亡 18 人，事故起数与死亡人数比上年分别下降 10%和 18.2%。发生交通事故 106776 起，造成 89 人死亡、16319 人受伤，直接财产损失 4691 万元，其中，交通死亡事故 88 起，造成 89 人死亡、413 人受伤，直接财产损失 167.5 万元。发生火灾事故 281 起，造成 3 人受伤，直接财产损失 651.25 万元。全年对全区食品药品领域行政处罚立案 1472 起，处罚金额 1103 万元。食品安全监督抽检各类食品样 7780 件，检测合格率 85.7%；药品安全监督抽检 974 件，不合格率 4.1%。

说明：

1、本公报数为初步统计数。

2、本公报松江区生产总值、各行业增加值绝对额以当年价格计算，增长速度均以可比价格计算。

撰稿：松江统计局