

工业增长进入新阶段 动能转换引领调结构

——2017年上半年松江区工业发展分析

今年上半年，松江以 G60 科创走廊建设为引领，深化供给侧结构性改革，狠抓实体经济发展，工业经济发展势头良好，增长进入新阶段，呈现出动能转换、结构趋优、效益改善的发展特点，为下阶段“松江制造”迈向“松江创造”提供了重要支撑。

一、松江工业发展整体态势：进入恢复性增长新阶段

2017年上半年全区实现工业增加值 265.00 亿元，可比增长 8.2%，对地区生产总值贡献率显著提升，实现工业总产值 1949.44 亿元，同比增长 13.2%；其中，规模以上工业实现总产值 1731.10 亿元，同比增长 14.6%。上半年工业发展呈现两位数增长，稳定向好的态势更加明显，进入恢复性增长的新阶段。

（一）从短期看，稳步增长

今年以来，松江工业经济摆脱了去年的负增长态势，从年初就实现了两位数的增长。2017年1-6月，松江区规模以上工业同比增长 14.6%，比一季度提高了 2.3 个百分点，规模以上工业增速今年以来一直维持在 10%以上，呈现稳步增长的态势（见图 1）。

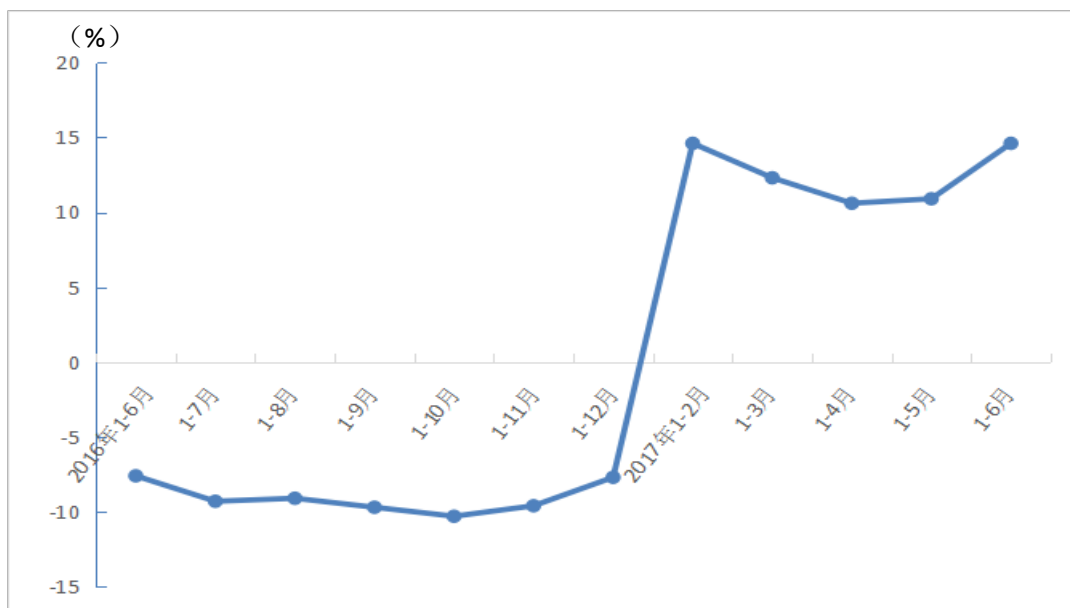


图 1 2016 年-2017 年上半年松江区规模以上工业总产值增速情况

（二）从长期看，进入恢复性增长新阶段

从历年数据看，2011-2012 年，受国际金融危机和产能转移的影响，松江工业经历大幅回调，同比增速一度下探到-22.9%；2013-2014 年，松江工业进入低位平稳阶段，内部结构不断优化，工业经济基本在 0%-5% 之间波动；2015-2016 年，面对世界经济复苏缓慢、国内经济结构深度调整的复杂形势，松江工业扎实推进结构转型，以速度换质量，经历了两年负增长阶段；2017 年，随着 G60 科创走廊建设的加快推进，工业供给侧结构性改革不断深入，传统优势产业实现恢复性增长，战略性新兴产业增势强劲，上半年规上工业 14.6% 的增幅达到了自 2011 年以来历史同期最高水平，工业经济进入了恢复性增长的新阶段（见图 2）。

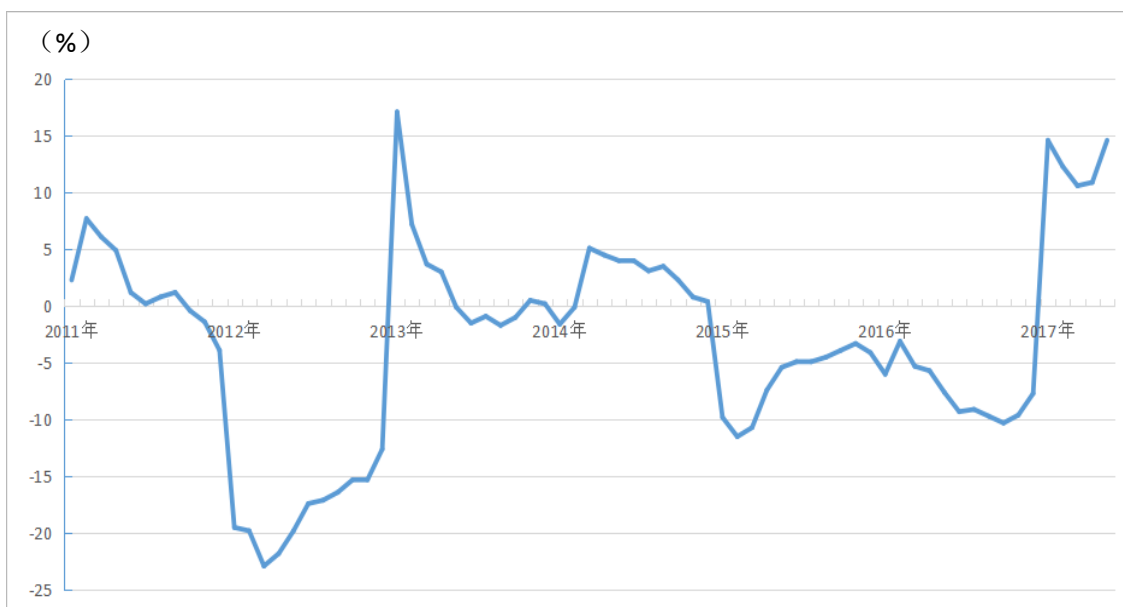


图 2 2011 年-2017 年上半年松江区规模以上工业总产值增速走势图

（三）从完成情况看，顺利完成节点目标

按照年初设定的目标，全区规模以上工业总产值全年计划完成 3500 亿元，1-6 月规模以上工业实现总产值 1731.10 亿元，完成全年计划的 49.5%，顺利完成节点目标（上半年包含春节假期，完成目标达 45%及以上的，即视为达成节点目标），为圆满完成全年的目标任务打下了较好基础。

（四）从区域比较看，表现喜人

2017 年上半年，在八个周边区中，松江区工业总产值的总量排在第二位，增速由去年年底的第七位跃升为第一位，表现不俗（见表 1）。

表 1 2017 年 1-6 月郊区工业数据对比表

区县	工业总产值	占全市比重	绝对量位次	增速	增速位次
单位	亿元	%	-	%	-
闵行	1632.69	9.7	3	3.6	7
宝山	675.60	4.0	7	8.5	4
嘉定	2795.70	16.6	1	11.4	2
松江	1949.44	11.5	2	13.2	1
青浦	756.01	4.5	6	5.7	6
金山	824.70	4.9	5	10.8	3
奉贤	844.84	5.0	4	7.4	5
崇明	178.22	1.1	8	0.4	8

二、工业发展特点：动能转换、结构趋优、效益改善

（一）新动能不断积聚

随着 G60 科创走廊建设的加快推进，高端优质项目纷至沓来，松江工业新动能破土萌生，虽然新经济目前在规模上还难以与传统动能等量齐观，但对科创走廊建设的吸引力、创造力、竞争力的提升发挥着越来越重要的作用。

一是新产业持续发力。知识技术密集、成长潜力大的新兴产业持续发力。上半年，战略性新兴产业（制造业部分）实现工业总产值 436.73 亿元，同比增长 9.5%，占全区比重为 22.4%，比去年同期提高 0.3 个百分点；六大战新产业产值增幅达 14.7%，高于全区工业总产值 1.5 个百分点。其中，机器人产业实现工业总产值 30.40 亿元，同比增长 62.8%，新材料产业实现工业总产值 149.40 亿元，同比增长 22.6%，高端装备实现工业总产值 112.52 亿元，同比增长 36.2%。

二是新动能不断孕育。从工业投资看，自去年 G60 科创走廊启动以来，全区大力推进工业项目投资并实现了快速回升，今年上半年依然保持了快速增长的势头。1-6 月，全区实现工业固定资产投资 36.63 亿元，

同比增长 2.8 倍。从区内来看，工业区、洞泾、新桥分别完成工业固定资产投资 12.83 亿元、4.99 亿元、4.06 亿元，绝对值居于前三，工业投资的强劲增长为新动能不断孕育提供了后续的动力支持。从“一廊九区”发展看，一廊九区实现规模以上工业总产值 1644.16 亿元，同比增长 14.9%，高于全区增速 1.7 个百分点。其中，临港松江科技城板块，规上工业中高新技术企业实现总产值 71.83 亿元，同比增长 27.9%；洞泾智能机器人产业基地，规上工业中有研发活动的企业实现总产值 31.74 亿元，同比增长 15.8%；国家级松江经济技术开发区，规上战略性新兴产业（制造业部分）实现产值 201.36 亿元，同比增长 18.5%。

（二）结构调整持续优化

随着供给侧结构性改革的不断深入，我区围绕存量优化，不断加大落后产能淘汰的力度，推动产业结构调整和园区二次开发。

从结构调整看，1-6 月，调整企业 191 家，涉及土地 2400.9 亩，调整涉及厂房面积 94.47 万平方米，减少能源消耗折合 2.25 万吨标准煤；工业用地再利用完成项目 27 项，涉及再利用工业用地 260.92 亩，引入了华硕嘉泰精密陶瓷、尚鳌机器人等优质项目。

从行业变化看，行业分化，增多减少。1-6 月，全区规模以上工业 30 个行业大类中，20 个行业同比实现增长，行业的增长面为 66.7%，而去年同期仅有 12 个行业增长。从行业发展来看，农副食品加工业，皮革、毛皮、羽毛及其制品和制鞋业，木材加工和木、竹、藤、棕、草制品业等相对低端的行业产值同比下降，而与高端设备、智能、消费相关的行业出现增长，其中，汽车制造业同比增长 10.1%，仪器仪表制造业同比增长 22.1%，专用设备制造业同比增长 39.1%（见表 2），这些变化正是结构转型升级、贯彻五大发展理念的具体体现。

表 2 2017 年 1-6 月松江区规模以上工业部分行业产值情况

单位：万元

行业大类	产值	±%
专用设备制造业	932039	39.1
仪器仪表制造业	182229	22.1
汽车制造业	700758	10.1
农副食品加工业	166960	-6.1
皮革、毛皮、羽毛及其制品和制鞋业	48582	-4.3
木材加工和木、竹、藤、棕、草制品业	23165	-18.5

（三）效益质量持续改善

从工业运行质量看，主要表现为三个提高。一是企业效益提高，上半年，全区规模以上工业企业实现利润总额 63.07 亿元，同比增长 9.6%，增幅比一季度提高了 8.7 个百分点，自年初以来利润情况持续好转，呈现逐月稳步提升的良好趋势；从亏损面来看，从年初 41.2% 收窄至 31.8%。其中，战新产业利润延续了年初以来高位增长的态势，1-6 月，战新产业实现利润总额 29.66 亿元，同比大幅增长 43.8%，高于全区规上利润增速 34.2 个百分点。二是劳动生产率提高，规模以上工业全员劳动生产率（按产值口径）为 61.87 万元/人，比去年同期提高了 9.12 万元/人；三是工业税收提高，上半年实现工业税收 139.56 亿元，同比增长 62.2%，而去年同期为增长 0.7%。四是广达外企业持续好转，上半年工业经济虽然仍一定程度上受到广达集团产值波动的影响，但诸如库卡、台积电、庄信万丰等一大批新兴产业的快速发展，使松江开始逐步摆脱被动增长的旧模式，进入主动作为的新阶段。除去广达集团增量因素，规模以上工业产值增速逐月提升，说明我区实体经济复苏面扩大，制造业整体发展势头良好（见图 3）。

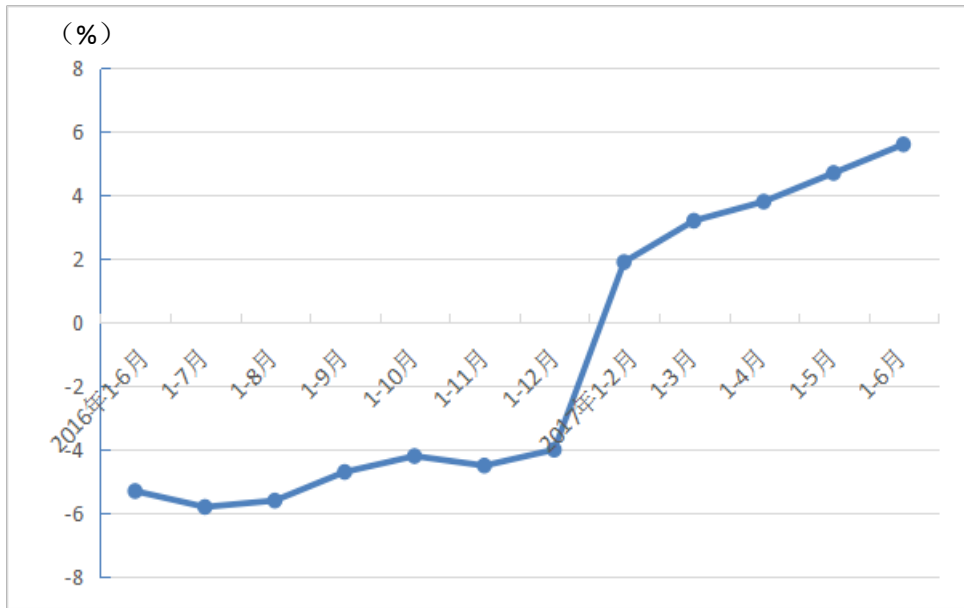


图3 2016-2017年上半年除广达集团外规模以上工业总产值增速走势图

撰稿：王丙寅

松江统计信息网网址: <http://tjj.songjiang.gov.cn>