

2016 年上海市松江区 国民经济和社会发展统计公报

上海市松江区统计局

国家统计局松江调查队

(2017 年 3 月 3 日)

2016 年是“十三五”规划的开局之年，也是全面建成小康社会决胜阶段的开局之年。一年来，全区人民在市委、市政府和区委、区政府的坚强领导下，深入贯彻习近平总书记系列重要讲话精神和治国理政新理念新思想新战略，坚持新发展理念，深化改革创新，突出补齐短板，着力推进供给侧结构性改革，站高谋实 G60 上海松江科创走廊建设、国家新型城镇化综合试点、旅游产业发展三大举措，加快建设“科创、人文、生态”的现代化新松江，保持经济社会平稳健康发展，实现了“十三五”的良好开局。

一、综 合

2016 年，松江主动适应经济发展新常态，努力把握好“加法”和“减法”。通过产业结构调整与土地二次开发并举，加快推进“三去一降一补”工作，淘汰劣势企业 1033 家，供给侧结构性改革取得实质性进展。全区经济运行稳中有进、进中提质，实现新发展。全年实现地区生产总值 1040.45 亿元，按

可比价格计算，比上年增长 5.0%（见图 1），占全市生产总值的比重为 3.8%。其中，第一产业实现增加值 7.89 亿元，比上年下降 16.0%；第二产业实现增加值 540.71 亿元，比上年增长 2.1%；第三产业实现增加值 491.85 亿元，比上年增长 9.2%。全年三次产业增加值比重为 0.7：52.0：47.3，第一产业增加值比重比上年下降 0.2 个百分点，第二产业增加值比重比上年下降 3.0 个百分点，第三产业增加值比重比上年提高 3.2 个百分点。按常住人口计算的松江人均地区生产总值为 58956 元，比上年增长 4.3%。

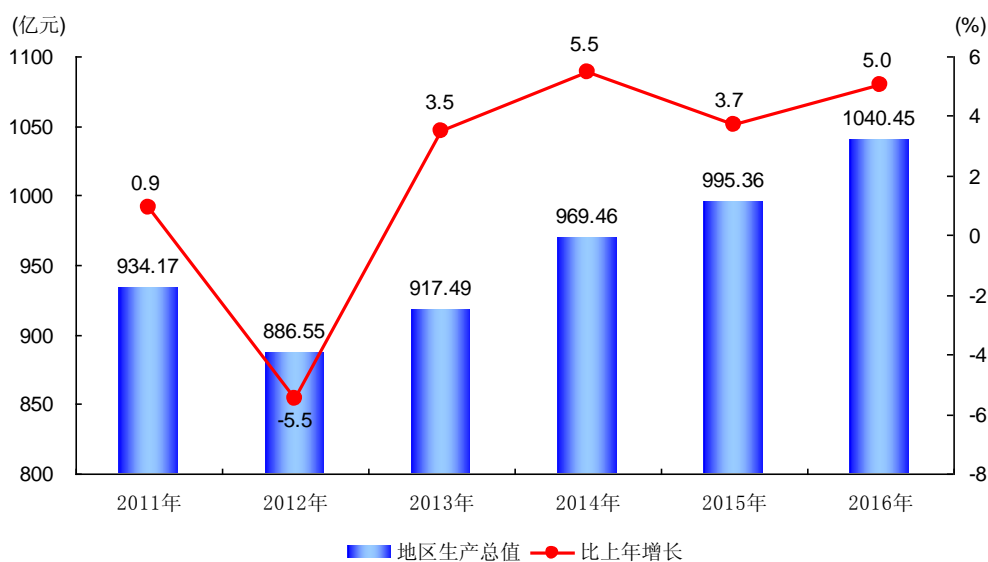


图 1 2011-2016 年松江地区生产总值与增长速度

全年实现财政总收入 415.49 亿元，比上年增长 23.4%，其中，地方财政收入 163.98 亿元，比上年增长 33.2%，增速位列全市各区第一。一般公共预算支出 236.65 亿元，比上年增长 21.8%（见表 1）。

表1 2016年松江区地方财政收支及增长速度

指标	绝对量 (亿元)	比上年增长 (%)
地方财政收入	163.98	33.2
#增值税	40.93	53.7
企业所得税	20.64	44.3
个人所得税	8.35	35.5
土地增值税	16.29	1.0
契税	19.48	55.6
城建税	5.88	58.8
房产税	8.38	88.7
一般公共预算支出	236.65	21.8
#一般公共服务	13.59	27.8
社会保障和就业	43.39	1.3倍
医疗卫生与计划生育	15.44	23.4
城乡社区	52.05	31.9
住房保障	19.87	3.8倍

全年实现税收收入 386.99 亿元，比上年增长 21.8%。从产业看，第一产业实现税收 0.22 亿元，比上年下降 2.0%；第二产业实现税收 156.30 亿元，比上年增长 1.8%；第三产业实现税收 230.46 亿元，比上年增长 40.5%。分行业看，实现工业税收 138.77 亿元，同口径比上年增长 23.5%；实现房地产业税收 125.44 亿元，比上年增长 52.9%；实现批发和零售业税收 52.01 亿元，比上年增长 22.4%；实现建筑业税收 16.91 亿元，比上年增长 35.4%。

全年经工商登记新设立各类市场主体 29264 户，比上年增长 64.8%。按登记注册类型分：内资企业 23100 户，比上年增长 71.1%；外资企业 111 户，比上年增长 14.4%。至年末，经工商登记的各类市场主体共计 147586 户，比上年末增加 18068 户。

二、农 业

“三农”工作成效显著，家庭农场发展模式日趋成熟。全年实现农业总产值 19.74 亿元，比上年下降 8.8%。其中，种植业产值 9.80 亿元，比上年下降 13.2%；畜牧业产值 4.80 亿元，比上年下降 6.1%；林业产值 3.04 亿元，比上年下降 2.5%；渔业产值 0.95 亿元，比上年下降 3.0%；农林牧渔服务业产值 1.15 亿元，比上年增长 1.1%。（见表 2）。

表 2 2016 年松江区主要农副产品产量及增长速度

产品名称	单 位	产 量	比上年增长 (%)
粮 食	万吨	9.6	-10.5
蔬 菜	万吨	13.1	-10.7
生猪出栏	万头	20.4	-19.2
牛 奶	吨	3825	10.1
鲜 蛋	吨	1729	-40.4
淡水产品	吨	2900	-9.3

全年水稻种植面积 15.6 万亩，比上年下降 1.4%；水稻总产量达 9.1 万吨，比上年下降 1.4%；水稻平均单产 585 公斤/亩，与去年持平。

至年末，全区家庭农场发展至 966 户，经营面积 13.92 万亩，其中机农一体 606 户，种养结合 79 户，机农一体和种养结合比例达 70.9%，所占比重比上年提高 18.8 个百分点。

三、工业和建筑业

工业“稳中有进、进中提质”进一步显现，实现增加值、税收、投资等全面增长。G60 上海松江科创走廊建设被国务院作为上海推进供给侧结构性

改革的典型案例给予充分肯定。全年实现工业增加值 502.27 亿元，比上年增长 1.7%。完成工业总产值 3529.95 亿元，其中，规模以上工业产值 3245.35 亿元。

全年五大主导产业实现工业总产值 2547.86 亿元，占全区工业总产值的比重为 72.2%。其中，电子信息业实现产值 1551.53 亿元，现代装备业实现产值 742.10 亿元。

全年战略性新兴产业（制造业部分）实现工业总产值 781.19 亿元，占全区工业产值的比重为 22.1%，所占比重比上年提高 3.0 个百分点（见表 3）。

表 3 2016 年战略性新兴产业（制造业部分）产值及所占比重

指 标	绝对量 (亿元)	占全区工业总产值 比重 (%)
战略性新兴产业（制造业部分）产值	781.19	22.1
#新能源	47.98	1.4
其中：智能电网	25.45	0.7
高端装备	165.16	4.7
生物医药	29.73	0.8
新一代信息技术	292.19	8.3
其中：物联网	95.99	2.7
新材料	248.74	7.0
节能环保	2.60	0.1

全年实现工业利润 139.64 亿元，其中，规模以上工业企业实现利润总额 126.46 亿元。工业规模以上企业完成主营业务收入 3414.70 亿元。年末全区共有规模以上工业企业 1239 家，其中亏损企业 320 家，亏损面 25.8%，亏损面比上年收窄 0.7 个百分点。

全年实现建筑业增加值 38.44 亿元，比上年增长 6.7%。年末共有建筑业三级资质以上企业 133 家，全年完成建筑业总产值 174.91 亿元，比上年增长 2.0%，连续三年实现正增长。按资质等级分，一级资质企业完成建筑业产值

43.65 亿元，比上年下降 7.0%，占全区建筑业产值的比重为 25.0%；二级资质企业完成建筑业产值 83.16 亿元，比上年增长 2.4%；三级资质企业完成建筑业产值 48.09 亿元，比上年增长 11.2%。年末全区共有房屋施工面积 1036.05 万平方米，比上年下降 2.4%；房屋竣工面积 423.75 万平方米，比上年增长 4.6%。建筑企业按总产值计算的全员劳动生产率 47.03 万元/人，比上年增长 2.2%。

四、批发和零售业

全年实现批发零售业增加值 159.38 亿元，比上年增长 8.6%；实现住宿餐饮业增加值 12.08 亿元，比上年下降 2.4%。批发零售业和住宿餐饮业增加值对第三产业增加值增长的贡献率达 30.5%。全年实现商品销售总额 1635.37 亿元，比上年增长 9.3%（见图 2），其中，限额以上商业通过公共互联网络实现商品销售额 34.82 亿元，比上年增长 20.7%，快于全区商品销售总额增速 11.4 个百分点。

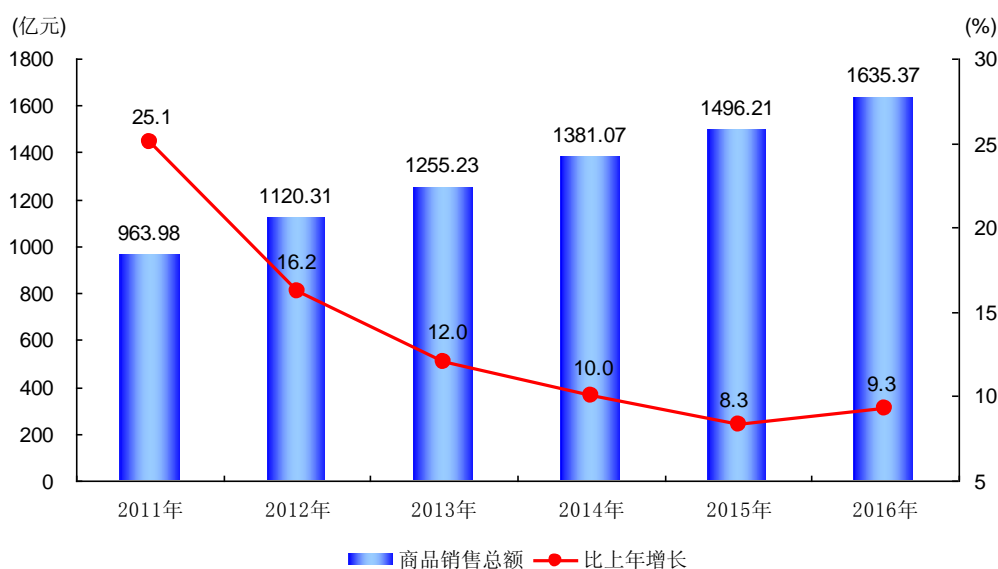


图 2 2011-2016 年松江区商品销售总额与增长速度

全年实现社会消费品零售总额 538.47 亿元，比上年增长 8.5%。其中，限额以上消费品零售额 157.70 亿元，比上年增长 8.2%。吃、穿、用、烧和各经济类型零售额实现全面增长（见表 4）。

表 4 2016 年社会消费品零售总额、增长速度及所占比重

指 标	绝对量 (亿元)	比上年增长 (%)	占全区社会消费品 零售总额比重 (%)
社会消费品零售总额	538.47	8.5	-
#吃的商品	170.96	7.1	31.7
穿的商品	38.98	5.8	7.2
用的商品	278.91	10.8	51.8
烧的商品	49.62	3.3	9.3
#国有经济	16.40	2.5	3.0
集体经济	12.98	3.3	2.4
私营个体经济	443.98	9.7	82.5

至年末，全区拥有商品交易市场 68 个，其中，专业市场 17 个，集贸市场 51 个。全年共实现成交额 222.74 亿元，比上年增长 1.3%，其中，专业市场成交额 204.06 亿元，比上年下降 1.2%，集贸市场成交额 18.67 亿元，比上年增长 1.8%。

五、旅游、交通和邮电

打造全域旅游新格局。松江区被国家旅游局列为上海市四家全域旅游示范区创建单位之一。成立旅游智库，与黄山等七地签署目的地共建协议，与华侨城、携程网等知名企业签约合作。市、区两级扶持重点项目建设资金超过 1300 万元。

全年实现旅游总收入 84.65 亿元，比上年增长 8.8%；游客接待总人数达 1502.48 万人次，比上年增长 5.9%（见图 3）。至年末，全区共有星级饭

店 8 家，其中五星级饭店 3 家，四星级饭店 3 家；19 家重点监测的旅游饭店全年住宿接待 110.26 万人次，平均客房出租率 66.0%。年末全区共有旅行社 60 家，全年组团人数 55.16 万人次，比上年增长 6.7%。

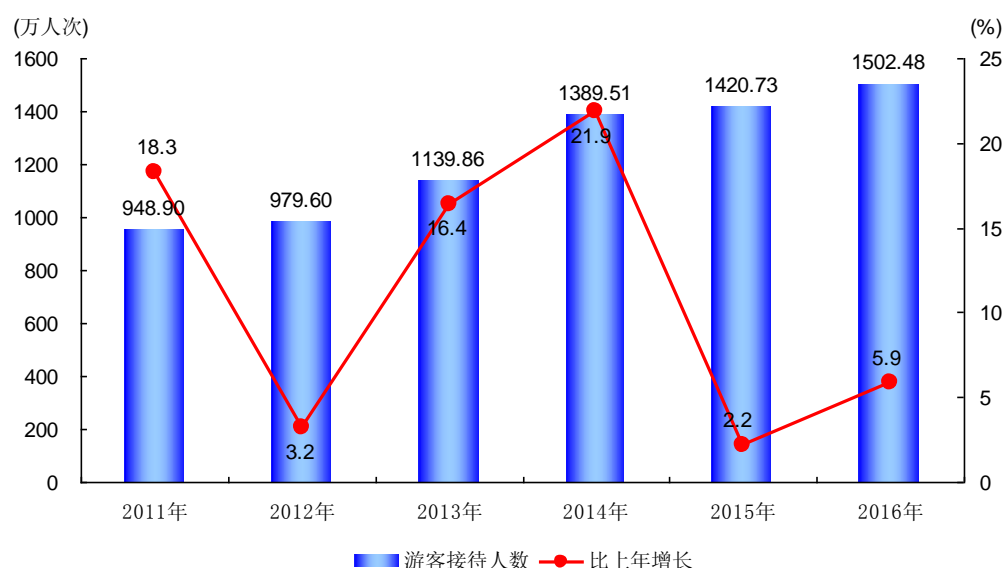


图3 2011-2016年松江区游客接待人数与增长速度

全年实现交通运输、仓储和邮政业增加值 14.70 亿元，比上年增长 2.7%。年内新辟公交线路 2 条，调整公交线路 19 条，暂停公交线路 2 条，划转公交线路 1 条，梳理设站过近站点 40 个。对老旧公交车辆进行更新，至年末已有 293 辆新能源及清洁能源公交车辆投入运营，占总车辆数的 36%。全年改建完成 66 个候车亭，新增充电桩 1501 个，新增停车泊位 6140 个。现代有轨电车 T1、T2 线项目施工全面推进，试车线（文汇路-文翔路段）于 2016 年 12 月具备试车条件。搭建完成公共交通智能调度平台，城区 26 条公交线路实现集群调度，并纳入上海公交 APP，公众可通过“上海发布”微信公众号查询线路实时情况。

至年末，全区共有公交运营线路 126 条（不含过境线路），比上年减少 1 条；公交运营车辆 853 辆，比上年减少 1.9%；公交运营线路长度达 5291 万公里，比上年减少 2.3%；公交客运总量 13073 万人次，比上年减少 1.8%。区域内出租汽车 770 辆，与上年持平；区域内出租车客运量 2296.14 万人次，

比上年减少 15.7%。

全年新增各类民用汽车 35922 辆，比上年下降 7.6%。至年末，全区拥有各类民用汽车 262589 辆，比上年增长 15.8%。

全年完成邮政业务总量 1.75 亿元，比上年增长 2.2%。全区规模以上快递服务企业完成业务量 2.89 亿件，比上年增长 56.5%；完成快递业务收入 20.83 亿元，比上年增长 41.6%。全年完成电信业务总量 9.35 亿元，比上年增长 1.3%。至年末，全区固定电话用户 40.81 万户，比上年下降 5.1%，其中，住宅电话 24.88 万户，比上年下降 10.0%；宽带用户数 43.42 万户，比上年下降 9.7%；移动用户数 45.79 万户，比上年增长 13.1%。

六、金融业

全年实现金融业增加值 49.56 亿元，比上年增长 12.7%。至年末，全区共有银行 30 家，各项银行存款余额 2517.31 亿元，比年初增长 10.4%，其中人民币 2242.43 亿元，占存款余额的 89.1%。银行贷款余额 1450.11 亿元，比年初增长 13.1%，其中人民币 1231.00 亿元，占贷款余额的 84.9%（见表 5）。

表 5 2016 年末金融机构存贷款余额及增长速度

指 标	绝对量 (亿元)	比年初增长 (%)
银行存款余额	2517.31	10.4
#单位存款	1390.99	11.9
个人存款	958.92	10.7
其中：储蓄存款	931.15	10.7
银行贷款余额	1450.11	13.1
#单位贷款	806.54	0.5
其中：短期贷款	496.20	13.9
中长期贷款	310.34	-15.5
个人贷款	518.23	44.4
其中：个人消费贷款	469.22	47.5
个人经营性贷款	32.27	11.3

年末共有证券公司 18 家。全年证券交易成交额 6288.98 亿元，比上年下降 35.5%。成交额中，国家债券 26.39 亿元，比上年下降 32.9%；股票 4528.66 亿元，比上年下降 48.1%；基金 245.80 亿元，比上年增长 44.8%。

七、固定资产投资、城市基础设施建设和房地产

全年完成固定资产投资 405.68 亿元，比上年增长 25.3%，投资总量再创新高。按产业分：第二产业完成投资 53.19 亿元，比上年增长 17.1%，其中工业投资 51.71 亿元，比上年增长 16.8%，增速位列郊区第一；第三产业完成投资 352.50 亿元，比上年增长 26.6%。三次产业的投资比例为 0: 13.1: 86.9。按登记注册类型分：私营个体经济实现投资 135.33 亿元，比上年增长 34.1%；国有集体联营经济实现投资 55.62 亿元，比上年下降 21.8%；三资企业实现投资 25.37 亿元，比上年下降 47.2%；其他经济实现投资 189.37 亿元，比上年增长 82.3%。

年内完成黄浦江上游水源地松江原水支线工程；16 万立方米/日新车墩水厂完成 95% 土建；持续推进小口径供水管网改造，启动居民住宅二次供水设施改造试点工作。区属三家供水企业全年自来水供水总量 17297 万吨，比上年增长 5.3%；供水能力 50 万立方米/日；售水总量 14142 万立方米，比上年增长 7.6%。至年末，全年用电量 94.37 亿度，比上年增长 7.9%；天然气用气量 23634 万立方米，比上年增长 11.8%；液化气用气量 32860 吨，比上年下降 40.2%。（见表 6）

表6 2016年公用事业主要指标及增长速度

指标	单位	绝对量	比上年增长 (%)
自来水售水量	万立方米	14142	7.6
#工业用水	万立方米	4497	-4.9
生活用水	万立方米	5039	33.3
用电量	亿度	94.37	7.9
#工业用电	亿度	55.61	4.0
生活用电	亿度	18.86	18.7
天然气用气量	万立方米	23634	11.8
液化气用气量	吨	32860	-40.2

全年实现房地产业增加值 61.95 亿元，比上年增长 13.0%。全区完成房地产投资 318.97 亿元，比上年增长 31.4%，总量创近年新高。其中，住宅投资 253.70 亿元，比上年增长 41.3%。商品房施工面积 1320.02 万平方米，比上年增长 9.1%。房产销售市场持续活跃，全年新建商品房销售面积 351.08 万平方米，比上年增长 40.3%；新建商品房销售额 606.30 亿元，比上年增长 28.2%。全年存量房交易套数 25308 套，比上年增长 55.7%；交易面积 268.30 万平方米，比上年增长 58.9%；交易金额 524.92 亿元，增长 85.4%。

八、民营经济和对外经济

营商环境不断优化，民营经济、外资经济蓬勃发展。落实各项扶持政策，出台支持科技研发、吸引人才集聚的政策 60 条。全年累计支出产业转型升级专项资金 16.01 亿元。积极推进企业上市（挂牌），新增 44 家上市（挂牌）企业。积极搭建中小微企业政策性融资担保平台，为 156 户企业提供贷款担保 14.82 亿元。

全年新增民营经济户数 2.2 万户，比上年增加 0.9 万户；年末实有注册户数 107350 户，比上年末增加 14855 户。民营经济全年实现税收 190 亿元，比上年增长 23.2%。

全年批准外商投资项目 116 个，实现项目总投资 10.49 亿美元，比上年增长 24.8%；合同外资 4.42 亿美元，其中增资 2.60 亿美元，比上年增长 26.7%。全年实际到位资金 1.74 亿美元。年内在松江新批准投资的国家 and 地区达 28 个；项目数居前三位的分别为：中国香港 21 个、中国台湾 21 个和韩国 15 个。

全年实现外贸进出口总额 2691.40 亿元。其中，进口总额 792.04 亿元，出口总额 1899.37 亿元。按出口贸易方式分：一般贸易出口 414.64 亿元，占全区出口额的比重为 21.8%，所占比重比上年提高 0.8 个百分点；加工贸易出口 1484.72 亿元。按出口企业类型分：三资企业出口 1772.67 亿元，内资企业出口 126.69 亿元。按出口国家和地区分，出口排名前三位的是美国、欧盟和日本，分别实现出口额 826.46 亿元、344.33 亿元和 182.36 亿元。

九、新型城镇化、新城、园区和社区建设

把握松江被列为国家新型城镇化综合试点地区的重大机遇，坚持以人民为中心的新型城镇化发展理念，完善功能布局，扎实有序推进新型城镇化。完成国家新型城镇化综合试点总体规划，30 项综合试点任务全面启动。建设用地减量累计 6.4 平方公里，被国土资源部誉为“超级减量”。南部新城启动城市设计，小昆山全国小城镇发展改革试点和新浜土地整治试点工作成效显著。泗泾镇、车墩镇入选全国重点镇，车墩镇被列为国家影视特色小镇。

新城建设稳步推进。广富林项目建设进展顺利，考古遗址展示馆土建完成，遗址公园北广场建成，关帝庙城隍庙文化展示馆竣工，该项目获上海市“白玉兰”奖。泰晤士小镇坚持“产业”、“商业”两业并进的发展思路，立足“创新小镇、创意小镇、创业小镇”的转型定位，锁定“互联网+”产业圈，吸引了更多创新、创意行业聚集小镇。大学城配套区项目顺利推进。

开发区体制机制改革继续深化。全年经济技术开发区完成工业总产值 2097.83 亿元，占全区工业产值的比重为 59.4%；引进合同外资 1.39 亿美元，占全区合同外资的 31.6%；实现出口产品总额 230.16 亿美元，占全区出口总额的 78.3%；实现工业固定资产投资 17.77 亿元，占全区工业投资总额的 34.4%。

基层社会治理不断创新。深化区域化党建，推进社区党建服务中心规范化建设，党建引领基层治理功能进一步增强。落实房管力量下沉，梳理街镇职责事项及条块关系清单，权责一致的条块关系进一步理顺。推进村居规范化建设，下发《关于规范管理本区居委会和村委会协助行政事务的实施意见》、《关于规范管理本区居委会印章使用的实施意见》，基层负担进一步减轻。加强住宅小区综合治理，狠抓实事项落地，群众获得感满意度进一步提升。推进落实社区工作者扩围和工资薪酬调整，强化系统培训和实践锻炼，基层队伍建设进一步加强。

网格化管理进一步优化。全区划分网格工作站 346 个，责任网格 346 个，网格片区 1209 个。新增“小区公共部位设置地桩锁”、占用物业共用部分、违法搭建等 20 项事件。全年受理各类案件 106.87 万件，比上年增长 1.1 倍，办结 106.48 万件，比上年增长 1.2 倍，办结率 99.6%。

十、城市信息化

全年实现信息传输、软件和信息技术服务业增加值 29.49 亿元，比上年增长 10.9%。实现电子信息业工业总产值 1551.53 亿元，占全区工业总产值比重为 44.0%；完成电子信息业固定资产投资 7.11 亿元，占全区固定资产投资的 1.8%。

信息基础设施能级持续提升。全年推进新建 4G 基站 115 个，共享 532 个，

完成 275 条路段管线的集约化共建；基本完成“城市光网”和 NGB 改造工程，电信覆盖用户约 62 万户，移动覆盖用户约 14 万户，联通覆盖用户约 16.8 万户，东方有线覆盖用户约 54 万户；完成视频图像监控系统约 3140 个点位的建设。

信息化支撑作用不断发挥。“松江区政务数据中心”项目建设基本完成，累计入库人口基本信息 190 万条，房屋信息 86 万条，法人登记数据 13 万条，法人资质数据 4.7 万条，日常监管数据 6000 余条。深化信息基础设施建设管理，推进视频图像监控系统建设，基本建成全区“视频图像监控系统”。推进“云间无线”建设，打造松江公用 WLAN 服务品牌，搭建“云间服务”云平台，启动松江市民一站式服务平台建设。全面推进智慧社区（村庄）建设，叶榭镇同建村被确定为市级智慧村庄建设试点单位。

十一、教育和科学技术

加快教育资源建设，在九亭、泗泾、松江新城等资源紧缺严重地区增加校舍设点，年内按期完成上海对外经贸附属松江实验学校、中山第二小学、上海赫德双语学校等 10 所学校建设，其中公办 8 所，民办 2 所。强化教学改革突破，以高中教学联盟建设为突破口，以教学质量为核心，贯通三个学段学科建设架构，推进学段衔接教育。聚焦核心素养发展，科学构建德育工作体系，全面落实德育十大工程，全面推进学生健康成长。大力实施强师兴教，深入推进第三轮“强师兴教”行动计划，重点推进 18 个重点项目，促进师资水平快速提升。

至年末，全区共有各类学校 282 所，中、小、幼、职、特五类教育在校学生数 14.63 万人，比上年增长 0.6%。全区共有各类学校教职工 1.35 万人，比上年增长 4.0%，其中专任教师 1.02 万人，比上年增长 4.7%。各类学校在校生总数基本保持平稳（见表 7）。

表7 2016 学年度各类学校、在校生数及增长速度

类 别	学校数 (所)	在校学生数 (人)	比上年增长 (%)
小 学	38	60554	-1.9
初 中	29	26840	0.7
高 中	9	7620	2.0
幼 儿 园	120	47773	4.6
托儿所、早教机构	5	135	-11.8
辅读学校	1	102	-1.9
中 职 校	4	4215	-5.9

全区依法批准设立的民办非学历办学机构 51 所，民办幼儿园 69 所，民办托儿所和早教机构 5 所，民办中学 6 所，民办小学 19 所。

全年受理专利申请 10428 件，比上年增长 11.8%，其中，发明专利 4533 件、实用新型专利 4642 件、外观设计专利 1253 件。全年专利授权量 5161 件，比上年增长 1.8%，其中，发明专利 1171 件、实用新型专利 2860 件、外观设计专利 1130 件。全年成功认定 12 家科技小巨人企业，认定（复审）91 家高新技术企业，市创新资金项目立项 57 个。推进企业技术创新体系建设，新增国家级和部级重点实验室 5 家、工程技术研究中心 6 家，国家、市、区各级企业技术中心分别新增 1 家、5 家和 18 家。全年共签订各类技术交易合同 434 项，技术交易合同额 2.62 亿元。至年末，共有各类孵化载体 18 家，其中，市级众创空间 4 家、市级孵化器 7 家；区级科技创业苗圃 1 家、区级众创空间 3 家、区级孵化器 3 家。上海创远仪器技术股份有限公司获得 2016 年度国家科学技术进步奖特等奖，泰亿格、克络蒂、斐讯等 3 家企业分获市科技进步奖二、三等奖，云汉芯城被认定为全国知识产权保护规范化市场培育单位（电子商务领域），临港松江科技城成功创建国家知识产权试点园区。至年末，共完成 11 家院士专家工作站建设。

至年末，全区共有科普教育基地 39 个，其中国家级 5 个，市级 14 个，区级 20 个。开展全国科普日松江区活动，举办松江区“科技活动周”，完成

社区科普大学各街镇分校建设，配送科普讲座 135 场、动手做课程 15 次、科普智慧墙 221 面。

十二、文化、卫生和体育

年内开展 2016 年“百姓明星”评选活动，报名参赛选手约 2.5 万人次，比上年增长 25%，参与活动市民超过 10 万人次。全年开展各类群众文化活动 3.7 万场次，参与市民约 487 万人次；全区公共图书馆流通人次 122.45 万，外借册次 215.4 万；全区博物馆、艺术馆、美术馆接待观众约 24 万人次；配送公益电影 9568 场，公益演出 903 场，图书 4.45 万册。着力推进“文化馆新馆、图书馆分馆、新松江剧场”建设项目，董其昌书画艺术博物馆进展顺利，持续推进“万千百”文化惠民活动，不断完善基层综合性文化服务中心建设试点。加强新闻舆论宣传，全年电视节目共采编并播出新闻 2470 条，被国家级媒体录用 12 条，被市级媒体录用 568 条。

至年末，全区共有公立医疗卫生机构 29 个，专业卫生技术人员 5278 人，床位数 4249 张(见表 8)。全年实现门急诊量 748.48 万人次，比上年增长 5.0%；门急诊均次费用 168.56 元，比上年增长 5.7%。全区户籍婴儿死亡率 2.30‰；居民平均期望寿命达 83.52 岁，其中，男性 81.1 岁，女性 86.0 岁。不断完善家庭医生服务，至年末，家庭医生服务已经覆盖 35 个服务站和 87 家村卫生室，覆盖率达 100%。年内圆满完成第九届全球健康促进大会“中国国家日”松江现场参观考察工作，被国家卫计委评为“第九届全球健康促进大会筹备工作优秀集体”。松江区被列入全市社区卫生服务综合改革第二批试点，以及被列为“国家级妇幼健康优质服务示范区”。

表8 2016年卫生机构情况及增长速度

指 标	单位	绝对量	比上年增长 (%)
公立医疗卫生机构	个	29	平
#医 院	所	7	平
社区服务中心	所	15	平
民办医疗机构	个	32	-3.0
#医 院	所	6	-14.3
门诊部	所	26	平
卫生技术人员（公立）	人	5278	6.8
#执业医师（助理）	人	1945	3.6
注册护士	人	2145	6.0

年内顺利举办2016高尔夫“世锦赛——汇丰冠军赛”、2016上海松江半程马拉松比赛、CTCC房车锦标赛、全国少年击剑赛暨全国儿童击剑赛等重大赛事；举办佘山元旦登高、端午龙舟赛、百城千村健身气功交流赛等一系列品牌赛事。全年共承办、协办国际大赛1次，全国性赛事6次，市级赛事、活动21次，举办区、镇两级赛事、活动964次，吸引50万人次市民参与各类体育赛事活动。全年在国家级比赛中获金牌6枚、银牌4枚、铜牌1枚，在市级比赛中获金牌44枚，银牌57.5枚、铜牌37枚。

全年新建市民健身房1个、市民健身步道3条、市民健身点33个。至年末，全区拥有市民健身点623个，市民健身苑27个，市民球场21个，市民健身步道24条，市民健身房12个，市民游泳池1个。

十三、人口、人民生活和社会保障

至年末，全区常住人口176.48万人，比上年增长0.3%，其中，户籍常住人口68.37万人^{*}，比上年增长1.4%；外来常住人口108.11万人，比上年下降0.4%。

^{*}“户籍常住人口”是指拥有本市户籍的常住人口

至年末,本区户籍人口 624277 人,比上年增长 2.1%,其中城镇人口 485888 人。全年本区户籍出生人口 6758 人,出生率 10.825‰,死亡人口 4409 人,死亡率 7.063‰,人口自然增长率 3.763‰。

全年实现新增就业岗位 24162 个,帮助长期失业青年实现就业 451 人,帮扶引领成功创业 573 户,城镇登记失业控制数 7252 人。年内开展职业培训 42576 人,其中高级及以上职业资格培训 6161 人,创业培训 9019 人,培训数量和中高级培训层次均位于全市前列。

据抽样调查,全区居民家庭人均可支配收入 43517 元,比上年增长 10.1%,增幅超过全市平均增幅 1.2 个百分点。其中,工资性收入 33449.0 元,比上年增长 8.5%;经营性收入 1605.6 元,比上年下降 7.5%;财产性收入 5460.8 元,比上年增长 19.8%;转移性收入 3001.6 元,比上年增长 24.9%。年末全区居民储蓄存款余额 931.15 亿元,比年初增长 10.7%。

全年保障房施工面积 609.01 万平方米,比上年增长 25.1%;保障房投资 128.85 亿元,比上年增长 61.3%;保障房销售面积 159.49 万平方米,增长 1.1 倍。年内区属动迁安置房开工 6873 套,竣工 6378 套。竣工公共租赁住房项目 5 个,共 888 套房屋。全年为 437 户家庭发放廉租住房租金补贴 307 万元,224 户家庭享受实物配租。加大旧城改造力度,全年老城区内危旧房解困签约 885 户,签约面积 38760 平方米。全年完成旧住房综合整治 33 万平方米,老旧住房处置 16 万平方米,屋面及相关设施改造 27.7 万平方米,严重损坏房屋修缮 2.77 万平方米。

年内完成原新农保系统和城乡居保系统合并,提高城乡居保养老金、征地养老生活费标准。实行城镇居民医疗保险和新型农村合作医疗两大制度并轨,建立统一的城乡居民基本医疗保险制度。针对松江老龄化人口结构特点,开展高龄老人医疗护理试点工作。至年末,全区医保参保人数共 91.14 万人。全年领取农保养老金人数 33515 人,领取征地养老生活费人数 33986 人。

做好元旦、春节期间帮困送温暖工作，全区共实施各类帮困救助 14.4 万人次、资金 3960.5 万元。完成社会救助标准调整、残疾人两项补贴和帮困粮油调整等工作，保障困难群众基本生活。拓展社会救助领域，在中山、永丰、岳阳街道试点开展“桥计划”项目，探索社会力量参与社会救助工作。全年实施各类救助 26.3 万人次，发放救助资金 1.36 亿元。其中，城镇居民最低生活保障 5.06 万人次 3597.12 万元；农村居民最低生活保障 9932 人次 661.84 万元。

扎实推进养老服务重点工程、实项目。松江社会福利院（分院）建设项目竣工并开业，泗泾敬老院进入施工阶段，8 家养老机构新设医疗机构，新增 2 家长者照护之家，所有街镇老年设施服务项目已建设完成并投入运营。至年末，全区共有养老机构 23 家，养老床位数 5985 张，收养各类人员 3164 人。全年为 7584 名老人提供居家养老服务，为 5000 名高龄老人提供家庭互助服务。

十四、环境资源和安全生产

依法铁腕稳妥推进“五违四必”区域生态环境综合整治。全年拆除各类“五违”建筑 973 万平方米，其中拆除存量违法建筑 708.57 万平方米，比上年增长 6.5 倍，超过前十年拆违总量，消除违法用地 1751 亩，清拆整治污染企业 840 家，取缔违法经营 4600 户。九亭地区作为 2016 年市级重点整治区块，共拆除违法建筑 101.45 万平方米，拆除无证建筑 109 万平方米，并在全市率先推进“198”区域成片减量。

全年用于环境保护的资金投入 82.76 亿元，相当于全区生产总值的比例为 8.0%。夯实推进第六轮环保三年行动计划实施，至年末，市、区两级 70 个项目共完成 36 个（3 个工程项目和 33 个管理项目），完成率为 51%，启动率为 100%。全年环境空气质量优良率 74.0%，比上年提高 7.2 个百分点。全

年 PM_{2.5} 年均浓度 50 微克/立方米，比上年下降 19.4%。水环境治理取得新成果，全年完成雨污分流、污水纳管 464 户，污水收集管网 6.87 公里。全年全区污水处理量达 15767.4 万吨，比上年增加 973.4 万吨；污水处理能力 48.1 万立方米/日，与上年持平；城镇污水处理率 91.5%，比上年增长 0.5%。

深入推进城乡生活垃圾治理体系建设，全区生活垃圾处置量控制在 1085 吨/日以下。持续推进“绿色账户”延伸工作，圆满完成市局下达指标，累计推进 310 个小区、21.51 万户家庭日常干湿垃圾分类工作。继续试行废品回收及“两网协同”垃圾清运体系，完善废品回收队伍、小区废品交投点、回收中转站设施等建设。不断深化农村生活垃圾治理工作，推进陈年垃圾点整治工作，实时跟进 77 个行政村农村生活垃圾治理情况。

全年新建绿地 50.23 万平方米。至年末，全区已建成城区绿地面积 1366.60 万平方米，城区绿化覆盖率 31.8%，城区人均公共绿地面积 10.85 平方米。

全年松江地区共发生工矿商贸死亡事故 17 起，死亡 17 人，起数和人数与去年持平。发生交通事故 111738 起，其中，死亡事故 75 起，造成 77 人死亡、13960 人受伤。发生火灾事故 207 起，造成 3 人死亡。全年对全区食品药品领域行政处罚立案 617 起，处罚金额 1012.96 万元。食品安全监督抽验各类食品样流通餐饮环节 3507 件，合格率 94.8%，生产环节 1633 件，合格率 97.6%；药品安全监督抽验 683 件，不合格率 2.8%。

说明：

- 1、本公报数为初步统计数。
- 2、本公报松江地区生产总值、各行业增加值绝对额以当年价格计算，增长速度均以可比价格计算。