

# 从业人员规模减小 劳动报酬较快增长

## ——2016年松江区劳动工资统计分析

2016年是“十三五”规划的开局之年，这一年，松江经济发展升中趋稳，稳中向好，潜力积聚。与此同时，我区就业环境不断优化，劳动力市场规模虽有减小，但总量保持稳定，劳动报酬增长较快，社会民生不断改善。本文选取规模以上单位<sup>1</sup>的数据对全区从业人员人数<sup>2</sup>与劳动报酬<sup>3</sup>情况进行简要分析。

### 一、 总体情况

2016年，全区从业人员为401959人，同比减少11.3%；劳动报酬总额达到289.55亿元，同比增长0.3%；从业人员人均每月劳动报酬为6003元，同比增长13.1%。

### 二、 全年从业人员情况：延续新常态，又有新特点

随着我区经济改革的不断深入、产业升级的不断推进，我区经济正在新常态下稳步发展。从劳动工资统计数据来看，在人员规模、结构、分布延续上年趋势的基础上，又呈现出劳动生产率不断提升、企业用工更趋规范、高学历人才比重提升的新特点。

#### 1、 从业人员规模有所下降，但劳动生产率不断提升

近年来，上海市全社会各行业从业人员数逐年降低，从2013年的1368.91万人，到2014年的1365.63万人，再到2015年的1361.51万人，呈现出逐步减少的发展态势。同时，松江区从业人员的规模也在逐步缩小，与全市趋势保持一致。从2013年到2016年，我区从业

<sup>1</sup> 规模以上单位的统计范围包括我区规模以上工业、限额以上批零餐饮业、资质以上建筑业、房地产开发业、物业、重点服务业企业，共计2136户。

<sup>2</sup> 本文所述从业人员人数均指统计时期的平均人数。

<sup>3</sup> 本文所述劳动报酬均指人均每月劳动报酬。劳动报酬为税前工资，包括单位从个人工资中直接为其代扣或代缴的房费、水费、电费、住房公积金和社会保险基金个人缴纳部分等。

人员数年均降幅为 5.6%。

虽然从业人员规模有所减小，但我区的劳动生产率却在不断提高。2016 年，我区规模以上工业全员劳动生产率为 15.87 万元/人，比去年同期提高了 5.7%；建筑业全员劳动生产率（按产值计算）47.03 万元/人，较上年增长 2.2%，商业劳动生产率为 27.68 万元/人，较上年增长 0.6%。特别是随着工业企业自动化程度的不断提高，机器人、高新设备的投入加大，使得对劳动力的需求逐步减弱，而由劳动生产率提高带来的经济效益却未减弱，自动化设备对人力的替代性正在逐步显现。

## **2、劳务派遣人员比重降低，企业用工形式更趋规范**

2016 年，我区劳务派遣的用工比例为 10.0%，达到了国家《劳务派遣暂行规定》的相关要求。劳务派遣用工比例从 2014 年初的 23.4%，到目前的 10.0%，累计下降了 13.4 个百分点。在这三年的时间里，我区积极帮助企业稳步地减少劳务派遣的用工比例，加强企业对新《劳动合同法》的认识，促使其充分了解“劳务派遣一般在临时性、辅助性或者替代性的工作岗位上实施”这一规定，促进一些长期做着正式工作的劳务派遣人员向正式职工转化，将劳务派遣员工占比逐步降低，在保障劳务派遣人员利益的同时，使企业的用工形式得到了进一步的规范。

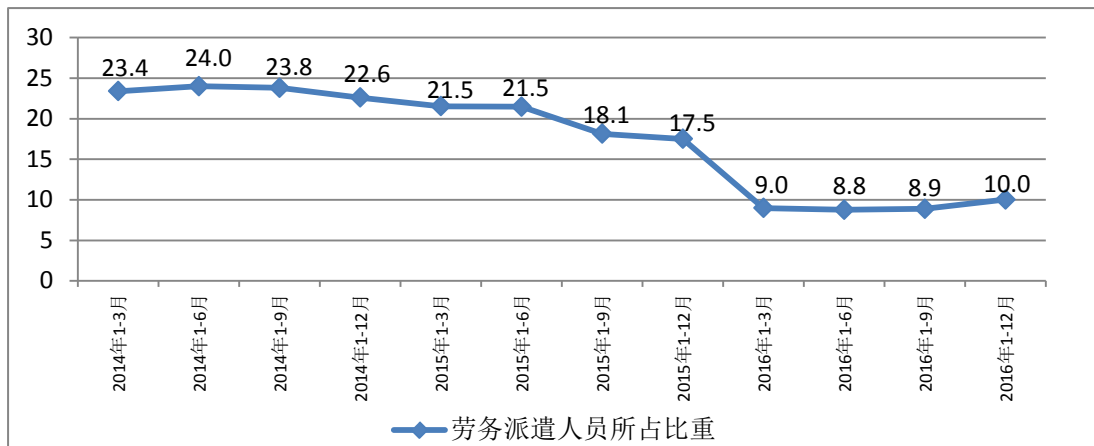


图1 2014年至2016年劳务派遣人员占从业人员比重情况

### 3、人员学历结构略有变化，较高学历人员占比变大

2016年，在我区规上企业从业人员中，研究生及以上学历占1.4%，比上年提升0.1个百分点，大学本科学历占11.8%，比上年提高0.5个百分点，大学专科学历占13.1%，比上年提高0.2个百分点，高中、中专及技校学历占41%，比上年提高0.7个百分点，初中及以下学历占32.8%，比上年降低1.4个百分点。

从下图可以看出，2015年到2016年，我区从业人员学历构成正在悄然发生变化，初中及以下学历人员占比减少，高中、中专及技校以上的学历人员占比变大。虽然学历并不是评价人才的唯一标准，但高学历人才所具有的一定的创新能力正是我区新一轮发展规划中所需要引起重视的。

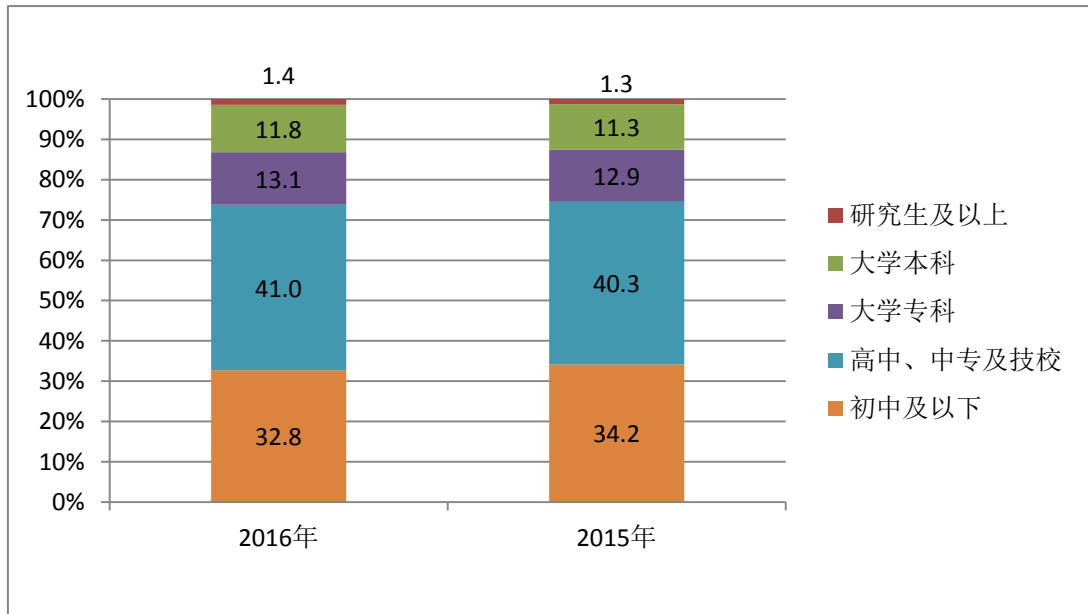


图2 不同学历从业人员占总体从业人员比重情况

### 三、全年劳动报酬情况：报酬较快增长，民生持续改善

2016年，我区从业人员劳动报酬为6003元，较上年增长697元，同比增长13.1%。从下图可以看出，我区从业人员劳动报酬增幅的走势与增加值可比增速走势基本相同，在增加值可比增速较高年份，劳动报酬均出现了10%以上的增长，可见职工利益与经济发展形势息息相关，我区经济的稳步发展为全区从业人员的报酬提升提供了一个稳定的平台。同时，主导产业、文化创意产业、战略性新兴产业的稳健发展，也为不同产业的从业人员提供了较好的薪资保证。

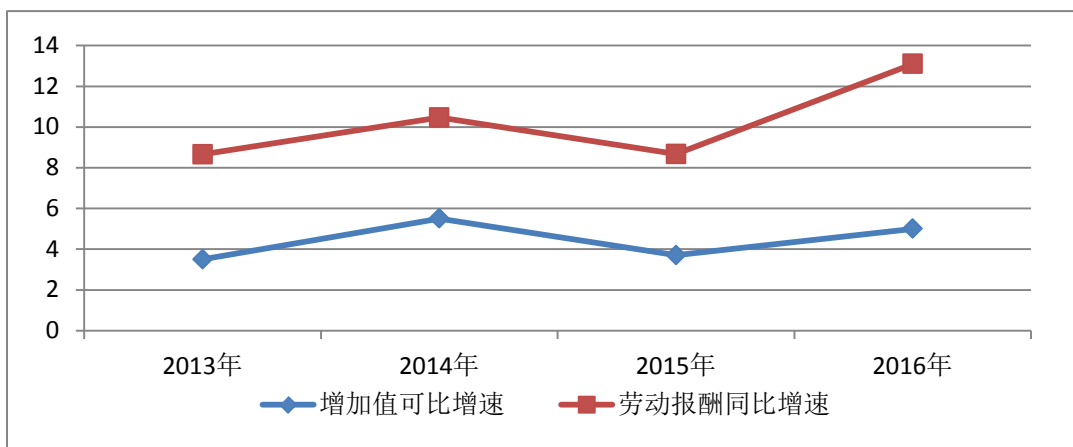


图3 2013年至2016年增加值与劳动报酬增速对比

## 1、五大主导产业劳动报酬快速增长，支柱作用明显

2016年，我区主导产业的劳动报酬继续实现了快速增长，达到6284元，同比增长15.3%，高于全区劳动报酬增速2.2个百分点。其中电子信息业增长最快，从上年的4085元，增至4806元，增长17.7%；生物医药劳动报酬为6637元，增长16.2%；现代装备业为7261元，增长10.8%；精细化工为9538元，增长9.5%；新材料为6214元，增长3.8%。

五大主导产业从业人员占我区规上从业人员49%，接近一半，其劳动报酬水平对我区总体劳动报酬的影响很大，其中从业人数最多的电子信息业、生物医药业和现代装备业的劳动报酬增幅都在10%以上，可见主导产业对全区劳动报酬增长的支柱作用依旧。

表1 五大主导产业劳动报酬情况

单位：元/月、%

指 标	劳动报酬		同比增幅
	2016年	2015年	
<b>五大主导产业</b>	<b>6284</b>	<b>5448</b>	<b>15.3</b>
其中：电子信息业	4806	4085	17.7
生物医药	6637	5710	16.2
现代装备业	7261	6552	10.8
精细化工	9538	8709	9.5
新材料	6214	5984	3.8

## 2、文化创意产业继续较快增长，潜能不断积聚

今年，我区文化创意产业劳动报酬为6820元，同比增长8.6%，增幅较上年提高1.6个百分点。其中，广告及会展服务业劳动报酬为4641元，同比增长26.3%；艺术业为6820元，同比增长18.4%；网络信息业为4309元，同比增长18.3%；建筑设计业为5462元，同比增长15.5%；文化创意相关产业为6620元，同比增长10.4%；软件与

计算机服务业为 8443 元，同比增长 7.4%；工业设计为 7881 元，同比增长 3.0%；媒体业为 5056 元，同比增长 1.4%。

发展文化创意产业可以促进地区人文建设，为建设人文松江提供助力。以文化产业推进文化经济建设离不开产业人员的默默耕耘和勤勉努力，劳动报酬的稳步增长是我区文化创意产业不断发展的结果，同时也是对我区文化创意产业继续发展的一种促进。

表 2 文化创意产业劳动报酬情况

单位：元/月、%

指 标	从业人员平均工资		同比增幅
	2016 年	2015 年	
<b>文化创意产业</b>	<b>6820</b>	<b>6280</b>	<b>8.6</b>
其中：广告及会展服务	4641	3674	26.3
艺术业	6820	5758	18.4
网络信息业	4309	3643	18.3
建筑设计	5462	4729	15.5
文化创意相关产业	6620	5997	10.4
软件与计算机服务业	8443	7859	7.4
工业设计	7881	7654	3.0
媒体业	5056	4984	1.4

### 3、战略性新兴产业增幅高于全区，吸引力不断提升

2016 年，我区战略性新兴产业从业人员劳动报酬为 7241 元，同比增长 17.7%。其中智能电网从业人员劳动报酬为 9049 元，同比增长 46.9%，增幅最大；物联网为 6040 元，同比增长 22.7%；新能源汽车为 8608 元，同比增长 20.7%；电子信息为 6322 元，同比增长 19.3%；新材料为 8757 元，同比增长 17%；新能源为 5623 元，同比增长 12.5%；高端装备为 7754 元，同比增长 11.1%；节能环保为 6029 元，同比增长 10.9%；生物医药为 7290 元，同比增长 10.2%；云计算为 4962 元，同比增长 9.2%。

战略性新兴产业是以重大技术突破和重大发展需求为基础，对经济社会全局和长远发展具有重大引领带动作用的知识技术密集、物质资源消耗少、成长潜力大、综合效益好的产业。今年我区战略性新兴产业人员总体劳动报酬增幅较上年上升了 10.1 个百分点，报酬的快速增长得益于战略性新兴产业本身的稳健发展，同时报酬的增长也有利于战略性新兴产业继续吸引更多优秀人才，对产业进行不断优化。

表 3 战略性新兴产业劳动报酬情况

单位：元/月、%

指 标	从业人员劳动报酬		同比增幅
	2016 年	2015 年	
<b>战略性新兴产业</b>	<b>7241</b>	<b>6152</b>	<b>17.7</b>
其中：智能电网	9049	6161	46.9
物联网	6040	4923	22.7
新能源汽车	8608	7134	20.7
电子信息	6322	5297	19.3
新材料	8757	7483	17.0
新能源	5623	4999	12.5
高端装备	7754	6982	11.1
节能环保	6029	5437	10.9
生物医药	7290	6616	10.2
云计算	4962	4542	9.2

松江统计信息网网址：<http://tjj.songjiang.gov.cn>