

# 2015 年上海市松江区 国民经济和社会发展统计公报

上海市松江区统计局

国家统计局松江调查队

(2016 年 2 月 16 日)

2015 年是“十二五”规划的收官之年，是推动松江经济转型发展的重  
要一年。一年来，面对复杂严峻的外部经济环境和自身转型发展的压力，  
全区人民在区委、区政府的正确领导下，主动适应经济发展新常态，坚持  
稳中有进、创新驱动，全区经济运行保持平稳态势，经济结构持续调整优  
化，经济效益质量和人民生活水平稳步提高，各项社会事业全面进步。

## 一、综 合

全年实现地区生产总值 995.36 亿元，按可比价格计算，比上年增长 3.7%  
(见图 1)，占全市生产总值的比重为 4.0%。其中，第一产业实现增加值 8.69  
亿元，比上年下降 2.7%；第二产业实现增加值 547.63 亿元，增长 0.6%；  
第三产业实现增加值 439.04 亿元，增长 8.3%。全年三次产业增加值比重为  
0.9：55.0：44.1，第二产业增加值比重比上年下降 2.9 个百分点，第三产  
业增加值比重比上年提高 2.9 个百分点，第三产业占比创历年新高。按常  
住人口计算的松江人均地区生产总值为 56548 元，比上年增长 2.4%。

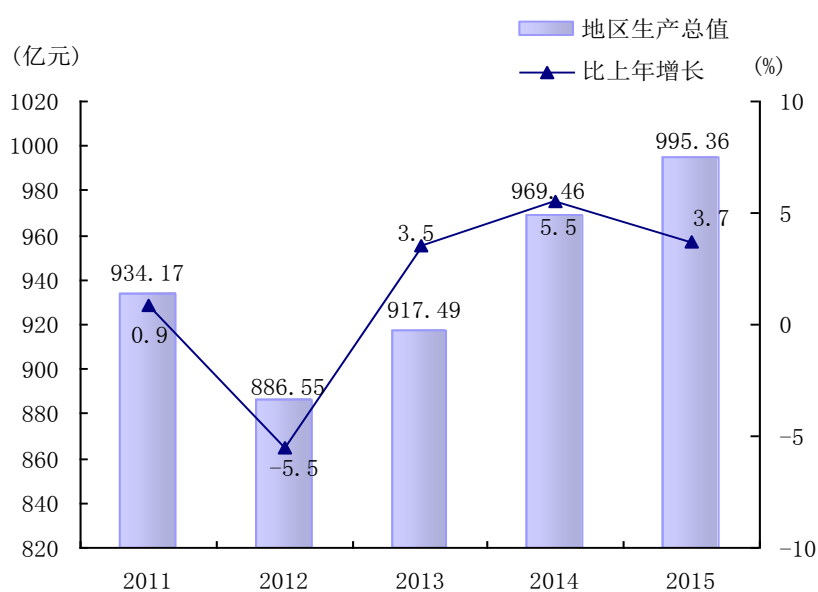


图1 2011-2015年松江地区生产总值与增长速度

全年实现财政总收入 336.68 亿元，比上年增长 0.7%，其中，地方财政收入 123.11 亿元，同口径比上年增长 8.0%。地方财政支出 217.30 亿元，比上年增长 32.1%（见表 1）。

表 1 2015 年松江区地方财政收支及增长速度

指标	绝对量 (亿元)	比上年增长 (%)
<b>地方财政收入</b>	<b>123.11</b>	<b>8.0</b>
#增值税	26.63	0.7
营业税	26.64	4.3
内资企业所得税	8.06	7.9
外资企业所得税	6.24	-24.7
个人所得税	6.16	19.5
土地增值税	16.13	21.1
契税	12.51	-0.2
城建税	3.71	1.8 倍
房产税	4.44	4.6 倍
<b>地方财政支出</b>	<b>217.30</b>	<b>32.1</b>
#一般公共服务	10.63	0.3
教育	41.57	41.4
社会保障和就业	18.55	-17.4
医疗卫生与计划生育	12.51	14.6

城乡社区	39.45	46.7
住房保障	4.13	-2.1

全年实现税收收入 317.78 亿元，比上年增长 0.4%。从产业看，第一产业实现税收 0.23 亿元，比上年增长 14.7%；第二产业实现税收 153.48 亿元，下降 10.9%；第三产业实现税收 164.07 亿元，增长 13.9%。分行业看，实现工业税收 140.59 亿元，比上年下降 11.5%；实现房地产业税收 82.06 亿元，增长 18.2%；实现批发和零售业税收 42.49 亿元，增长 4.7%；实现建筑业税收 12.49 亿元，下降 4.7%。

全年经工商登记新设立各类市场主体 17753 户，比上年增长 1.0%。按登记注册类型分：内资企业（不含私营企业）151 户，比上年增长 0.7%；私营企业 13354 户，增长 4.1%；外资企业 97 户，增长 10.2%。至年末，经工商登记的各类市场主体共计 129518 户，比上年末增加 11988 户。

## 二、农 业

全年实现农业总产值 21.64 亿元，比上年下降 0.9%。其中，种植业产值 11.3 亿元，比上年下降 6.5%；畜牧业产值 5.11 亿元，增长 11.1%；林业产值 3.12 亿元，增长 1.6%；渔业产值 0.98 亿元，下降 1.7%；农林牧渔服务业产值 1.13 亿元，增长 3.0%。主要农副产品生产基本保持稳定（见表 2）。

表 2 2015 年松江区主要农副产品产量

产品名称	单 位	产 量	比上年增长 (%)
粮 食	万吨	10.73	-4.3
蔬 菜	万吨	14.68	-10.2
生猪出栏	万头	25.2	-3.5

牛 奶	吨	3474	16.3
鲜 蛋	吨	2899	5.8
淡水产品	吨	2942	6.6
水 果	吨	11262	-2.2

全年粮食种植面积 20.2 万亩，比上年减少 4.7%，其中，二麦 4.4 万亩，水稻 15.8 万亩。粮食总产量达 10.7 万吨，比上年下降 4.3%。二麦平均单产 333 公斤/亩，比上年增长 1.0%；水稻平均单产 585 公斤/亩，增长 0.9%。

全年农产品生产价格指数 102.4，总体保持平稳。分行业看：种植业产品价格比上年上涨 2.4%，畜牧业产品价格价格上涨 3.6%，渔业生产价格上涨 0.9%。

至年末，全区家庭农场发展至 1119 户，经营面积 14.06 万亩，占全区粮食播种面积的 92.5%，其中机农一体 504 户，种养结合 79 户，机农一体和种养结合比例达 52.1%，所占比重比上年提高 13.6 个百分点。

### 三、工业和建筑业

全年实现工业增加值 509.76 亿元，比上年增长 0.2%。完成工业总产值 3718.46 亿元，比上年下降 3.9%，其中，规模以上工业产值 3422.05 亿元，下降 4.1%。全年实现工业销售产值 3723.77 亿元，比上年下降 4.3%。

全年五大主导产业实现工业总产值 2761.03 亿元，比上年下降 2.7%，占全区工业总产值的比重为 74.3%。其中，电子信息业实现产值 1748.07 亿元，比上年下降 2.5%；现代装备业实现产值 740.93 亿元，下降 6.4%；精细化工实现产值 195.16 亿元，增长 14.7%；新材料实现产值 64.63 亿元，下降 11.0%；生物医药实现产值 12.24 亿元，增长 6.3%。

全年战略性新兴产业（制造业部分）实现工业总产值 711.26 亿元，比上年下降 3.1%，占全区工业产值的比重为 19.1%，所占比重比上年提高 1.4 个百分点（见表 3）。

表 3 2015 年战略性新兴产业（制造业部分）产值、增速及所占比重

指 标	绝对量 (亿元)	比上年增长 (%)	占全区工业总产值 比重 (%)
<b>战略性新兴产业（制造业部分）产值</b>	<b>711.26</b>	<b>-3.1</b>	<b>19.1</b>
#新能源	34.41	7.2	0.9
其中：智能电网	25.34	25.0	0.7
高端装备	175.98	-11.1	4.7
生物医药	28.85	5.8	0.8
新一代信息技术	316.37	-0.2	8.5
其中：物联网	83.26	-12.0	2.2
新材料	158.31	-2.5	4.3
节能环保	2.27	-25.1	0.1

全年实现工业利润 144.27 亿元，比上年增长 6.6%，其中，规模以上工业企业实现利润总额 124.14 亿元，增长 1.0%。工业规模以上企业完成主营业务收入 3526.83 亿元，比上年下降 3.6%。年末全区共有规模以上工业企业 1267 家，其中亏损企业 336 家，亏损面 26.5%，亏损面比上年扩大 3.0 个百分点。

全年实现建筑业增加值 37.87 亿元，比上年增长 6.0%。年末共有建筑业三级资质以上企业 133 家，全年完成建筑业总产值 171.43 亿元，比上年增长 5.0%。按资质等级分，一级资质企业完成建筑业产值 46.94 亿元，比上年增长 8.8%，占全区建筑业产值的比重为 27.4%，所占比重比上年提高 1.0 个百分点；二级资质企业完成建筑业产值 81.24 亿元，增长 5.0%；三级资质企业完成建筑业产值 43.25 亿元，增长 1.2%。年末全区共有房屋施工面积 1061.65 万平方米，比上年下降 7.5%；房屋竣工面积 404.94 万平方

米，下降 15.6%。建筑企业按总产值计算的全员劳动生产率 46.03 万元/人，比上年增长 18.2%。

## 四、批发和零售业

全年实现批发零售业增加值 145.85 亿元，比上年增长 8.3%；实现住宿餐饮业增加值 11.90 亿元，增长 1.3%。批发零售业和住宿餐饮业增加值对第三产业增加值增长的贡献率达 33.1%。全年实现社会商品销售总额 1496.21 亿元，比上年增长 8.3%（见图 2），其中，限额以上商业通过公共互联网络实现商品销售额 24.17 亿元，同比增长 22.8%，快于全区社会商品销售总额增速 14.5 个百分点。

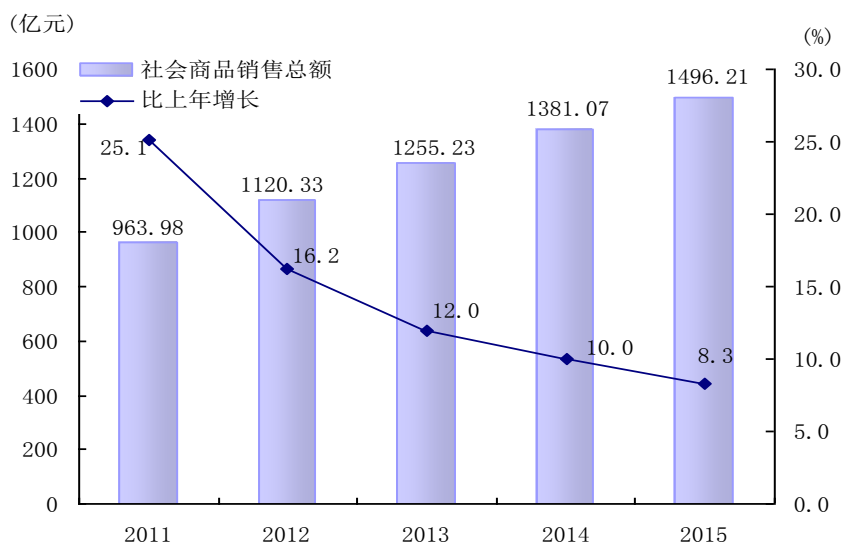


图 2 2011-2015 年松江区社会商品销售总额与增长速度

全年实现社会消费品零售总额 496.30 亿元，比上年增长 8.6%。其中，限额以上消费品零售额 153.09 亿元，增长 9.8%。吃、穿、用、烧和各经济类型零售额实现全面增长（见表 4）。

表4 2015年社会消费品零售总额、增速及所占比重

指 标	绝对量 (亿元)	比上年增长 (%)	占全区社会消费品 零售总额比重 (%)
<b>社会消费品零售总额</b>	<b>496.30</b>	<b>8.6</b>	-
#吃的商品	159.63	9.4	32.2
穿的商品	36.83	6.7	7.4
用的商品	251.80	9.3	50.7
烧的商品	48.04	4.3	9.7
#国有经济	16.00	4.5	3.2
集体经济	12.57	6.1	2.5
私营个体经济	404.54	9.8	81.5

至年末，全区拥有商品交易市场72个，其中，专业市场22个，集贸市场50个。全年共实现成交额219.90亿元，比上年下降24.5%，其中，专业市场成交额201.56亿元，下降26.4%，集贸市场成交额18.34亿元，增长4.3%。

## 五、交通、邮电和旅游

全年实现交通运输、仓储和邮政业增加值14.24亿元，比上年增长6.5%。

年内新辟公交线路4条，调整34条线路。投入新能源公交车171辆，双燃料出租车250辆。全年建设完成230处候车亭、6处港湾式车站、轨道交通9号线泗泾站180辆机动车、洞泾站785辆非机动车停放场地。现代有轨电车T1、T2线项目全面开工。构建智慧交通，稳步推进公交智能化应用示范工程等项目建设，正式启动“松江微公交”微信公众平台。

至年末，全区共有公交运营线路127条（不含过境线路），比上年增加2条；公交运营车辆870辆，比上年增长1.9%；公交运营线路长度达5419万公里，比上年减少0.5%；公交客运总量13320万人次，比上年增长2.8%。

区域内出租汽车 770 辆，与上年持平；区域内出租车客运量 2722.68 万人次，比上年增长 6.8%。

全年新增各类民用汽车 39899 辆，比上年增长 48.4%。至年末，全区拥有各类民用汽车 207649 辆，比上年增长 23.8%。

全年完成邮政业务总量 1.33 亿元，比上年增长 0.7%。全区规模以上快递服务企业完成业务量 1.84 亿件，比上年增长 46.2%；完成快递业务收入 14.71 亿元，增长 34.5%。全年完成电信业务总量 9.23 亿元，比上年增长 2.1%。至年末，全区固定电话用户 43.02 万户，比上年下降 8.4%，其中，住宅电话 27.71 万户，下降 13.7%；宽带用户数 48.03 万户，比上年下降 8.3%；移动用户数 50.78 万户，增长 9.7%。

全年实现旅游总收入 77.80 亿元，比上年增长 4.0%；游客接待总人数达 1420.73 万人次，比上年增长 2.2%（见图 3）。至年末，全区共有星级饭店 7 家，其中五星级饭店 3 家，四星级饭店 2 家；20 家重点监测的旅游饭店全年住宿接待 99.11 万人，平均客房出租率 66.2%。年末全区共有旅行社 41 家，全年组团人数 51.71 万人，比上年增长 28.5%。

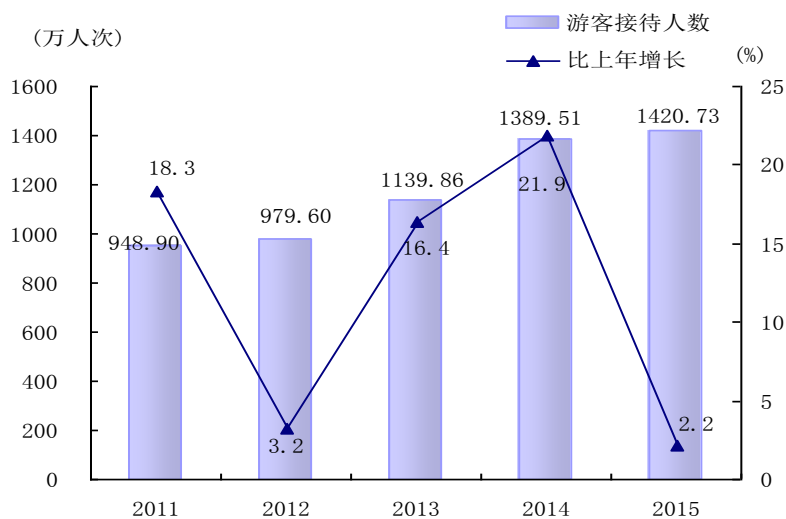


图 3 2011-2015 年松江区游客接待人数与增长



## 六、金融业

全年实现金融业增加值 43.61 亿元，比上年增长 12.2%。至年末，全区共有银行 29 家，各项银行存款余额 2279.18 亿元，比年初增长 5.1%，其中人民币 2087.10 亿元，占存款余额的 91.6%。银行贷款余额 1282.24 亿元，比年初增长 0.4%，其中人民币 1149.09 亿元，占贷款余额的 89.6%(见表 5)。

表 5 2015 年末金融机构存贷款余额

指 标	绝对量 (亿元)	比年初增减额 (亿元)
<b>银行存款余额</b>	<b>2279.18</b>	<b>110.78</b>
#单位存款	1243.36	77.40
个人存款	866.47	46.87
其中：储蓄存款	841.45	56.75
<b>银行贷款余额</b>	<b>1282.24</b>	<b>5.26</b>
#单位贷款	802.71	-82.20
其中：短期贷款	435.61	-94.96
中长期贷款	367.10	12.75
个人贷款	358.89	64.93
其中：个人消费贷款	318.18	75.05
个人经营性贷款	29.00	-12.76

年末共有证券公司 13 家。全年证券交易成交额 10204.43 亿元，比上年增长 2.7 倍。成交额中，国家债券 8.92 亿元，比上年增长 3.3 倍；股票 9035.45 亿元，增长 3.3 倍；基金 300.68 亿元，增长 4.1 倍。

## 七、固定资产投资、城市基础设施建设和房地产

全年完成固定资产投资 323.88 亿元，比上年增长 2.9%，投资总量再创新高。按产业分：第二产业完成投资 45.43 亿元，比上年下降 31.9%，其中

工业投资 44.26 亿元，下降 33.6%；第三产业完成投资 278.45 亿元，增长 12.2%。三次产业的投资比例为 0：14.0：86.0，第三产业投资所占比重比上年提高 7.2 个百分点。按登记注册类型分：私营个体经济实现投资 100.90 亿元，比上年下降 15.2%；国有集体联营经济实现投资 71.08 亿元，下降 16.1%；三资企业实现投资 48.02 亿元，增长 36.4%；其他经济实现投资 103.88 亿元，增长 36.7%。

全年完成基础设施建设投资 9.69 亿元，比上年下降 52.7%，占固定资产投资总额的 3.0%。年内建设完成松蒸公路、北松公路、九新公路九亭段和千新公路，长兴东路、长兴西路基本建成，佘北公路、九新公路新桥段、沪松公路四期等稳步推进，辰塔路横潦泾大桥建成通车。沪昆高速公路松江城区段抬升、沪昆铁路松江城区段南移、嘉松路南延伸等项目被列入市“十三五”重大基础设施项目。

年内完成佘山 21 丘、泗泾南拓展大居社区外配套供水设施建设；开工建设 16 万立方米/日新车墩水厂。改造浦南及中西部地区供水旧管网 38 公里，降低漏损率，提高管网水质。区属三家供水企业全年自来水供水总量 16432 万吨，比上年下降 0.4%；供水能力 54 万立方米/日；售水总量 13148 万立方米，比上年下降 1.9%。全年用电量 87.46 亿度，比上年增长 2.0%（见表 6）。至年末，全区拥有天然气用户 30.41 万户，比上年增长 10.1%；液化气用户 35.07 万户，比上年增长 20.0%。

表 6 2015 年公用事业主要指标及增长速度

指标	单位	绝对量	比上年增长 (%)
自来水售水总量	万立方米	13148	-
#工业用水	万立方米	4728	-
生活用水	万立方米	3782	-

用电量	亿度	87.46	2.0
#工业用电	亿度	53.50	-1.0
生活用电	亿度	15.89	9.1
天然气销售量	万立方米	21148	4.2
液化气销售量	吨	54923	-2.9

全年实现房地产业增加值 50.81 亿元，比上年增长 5.9%。全区完成房地产投资 242.78 亿元，比上年增长 25.2%，总量创近年新高，其中，住宅投资 179.59 亿元，增长 23.5%。商品房施工面积 1209.94 万平方米，比上年增长 10.7%。房产销售市场持续活跃，全年新建商品房销售面积 250.17 万平方米，比上年增长 36.9%；新建商品房销售额 472.83 亿元，增长 65.4%。全年存量房交易套数 16256 套，比上年增长 63.1%；交易面积 168.8 万平方米，增长 63.1%；交易金额 283.14 亿元，增长 82.4%。

## 八、对外经济和私营经济

全年实现外贸进出口总额 471.80 亿美元，比上年下降 7.7%。其中，进口总额 124.73 亿美元，比上年下降 11.6%；出口总额 347.07 亿美元，下降 6.2%。按出口贸易方式分：一般贸易出口 73.18 亿美元，比上年下降 3.0%，占全区出口额的比重为 21.1%，所占比重比上年提高 0.7 个百分点；加工贸易出口 273.89 亿美元，下降 7.0%。按出口企业类型分：三资企业出口 322.40 亿美元，比上年下降 6.5%；内资企业出口 24.67 亿美元，下降 1.5%。按出口国家和地区分，出口排名前三位的是美国、欧盟和日本，分别实现出口额 142.53 亿美元、67.10 亿美元和 30.02 亿美元。出口市场更趋多元化（见表 7）。

表7 2015年外贸出口市场结构

出口国别地区	绝对量 (亿美元)	比上年增长 (%)	所占比重 (%)
<b>外贸出口产品总额</b>	<b>347.07</b>	<b>-6.2</b>	-
#亚 洲	107.01	-4.2	30.8
欧 洲	78.62	-9.9	22.7
北 美 洲	145.60	-3.6	42.0
拉丁美洲	5.36	-23.9	1.5
大 洋 洲	8.93	-16.7	2.6
非 洲	1.51	-28.1	0.4

全年批准外商投资项目 95 个，实现项目总投资 8.40 亿美元，比上年下降 38.7%；合同外资 4.74 亿美元，增长 2.7%，其中增资 2.06 亿美元，下降 37.6%。年末全区共有投产三资企业 2313 家，实现销售收入 3210.12 亿元，比上年下降 3.9%；实现利润总额 120.18 亿元，增长 5.6%。全年实际到位资金 2.92 亿美元，比上年下降 33.0%。年内在松江新批准投资的国家 and 地区达 20 个；项目数居前三位的分别为：中国香港 25 个、中国台湾 17 个和韩国 10 个。

全年新增私营经济户数 14327 户，比上年增加 786 户，增长 5.8%；年末实有注册户数 92495 户，比上年末增加 9913 户。私营经济全年实现税收 154.90 亿元，比上年增长 15.2%；实现销售收入 3468.64 亿元，增长 0.5%。年末实有私营经济户数中有商业企业 55152 户，占 59.6%；工业企业 14266 户，占 15.4%；社会服务业企业 19413 户，占 21.0%；建筑业企业 1373 户，占 1.5%；其他行业企业 2291 户，占 2.5%。

## 九、松江新城、园区和社区建设

新城建设稳步推进。国际生态商务区总体框架初步形成。广富林项目中文化交流中心建成，文化展示馆布展基本完成，考古遗址展示馆土建完成，遗址公园北广场建成。泰晤士小镇重点吸引时尚设计、传媒影视、剧院演出、教育培训等产业入驻，小镇文化创意产业氛围初现。大学城配套区项目进展顺利。

开发区体制机制改革继续深化。全年经济技术开发区完成工业总产值 2239.75 亿元，占全区工业产值的比重为 60.2%；引进合同外资 0.74 亿美元，占全区合同外资的 15.7%；实现出口产品总额 271.26 亿美元，占全区出口总额的 78.2%；实现固定资产投资 31.61 亿元，占全区投资总额的 9.8%。

基层社会治理不断创新。制定居民区治理体系、村级治理体系、社区工作者队伍、三社联动四份主文件。稳妥推进社区工作者队伍建设，完成居民区及五大中心社区工作者纳入工作。顺利完成全区 201 个居委会、86 个村委会换届选举。开展居委会规范化建设评估，夯实基层基础，加强社区建设。

网格化管理进一步优化。全区划分网格工作站 321 个，网格 1349 个，新增社区矫正、群防群治、非法行医、非法营运等 28 项事部件。全年受理各类案件 55.00 万件，比上年增长 1.7 倍，办结 52.95 万件，比上年增长 1.7 倍，办结率 96.3%。

## 十、城市信息化

全年实现信息传输、软件和信息技术服务业增加值 26.68 亿元，比上

年增长 12.6%，占第三产业增加值的比重为 6.1%。实现电子信息业工业总产值 1748.07 亿元，占全区工业总产值比重为 47.0%；完成电子信息业固定资产投资 21.99 亿元，比上年增长 3.3 倍，占全区固定资产投资的 6.8%。

信息基础设施能级持续提升。全年推进新建 4G 基站 225 个，共享 78 个，完成 67 条路段管线的集约化共建；基本完成“城市光网”和 NGB 改造工程，电信覆盖用户约 36 万户，移动覆盖用户约 3 万户，联通覆盖用户约 7 万户，东方有线覆盖用户约 44 万户；完成视频图像监控系统约 2000 个点位的建设。

信息化支撑作用不断发挥。开展松江区政务数据中心建设，加快政务信息资源整合；发布《松江区智慧社区建设指南》，加大对泗泾镇“城市 e 管家”、叶榭镇同建村“农业网络体验”平台等街镇特色项目的指导力度，推动惠民服务信息化。岳阳街道、泖港镇市级智慧社区试点完成。社会信用体系建设步伐加快。开通市公共信用服务平台松江服务窗口，超额完成上海市信用报告查询两个 5% 查询实事工程。

## 十一、教育和科学技术

年内按期完成龙马幼儿园、光星幼儿园、九亭四幼、新闵小学等建设，加快茸惠幼儿园、九亭五幼、九亭五小、茸惠小学等建设，缓解了教育资源紧张问题。启动实施第三轮“强师兴教”行动计划，有效提升师资水平。追求均衡优质，持续深化教育内涵。不断推动学前教育雁阵品牌发展、职成教育开放多元发展、促进义务教育均衡共同发展、高中教育特色创新发展和随迁子女教育融合规范发展。

至年末，全区共有各类学校 233 所，中、小、幼、职、特五类教育在校学生数 14.63 万人，比上年增长 0.4%。全区共有各类学校教职工 1.35 万人，比上年增长 4.5%，其中专任教师 0.98 万人，增长 5.1%。各类学校在校生总数基本保持平稳（见表 8）。

表 8 2015 学年度各类学校、在校生数

类 别	学校数 (所)	在校学生数 (人)	比上年增长 (%)
小 学	35	61741	-4.0
初 中	27	26660	-0.1
高 中	9	7472	2.5
幼 儿 园	111	45689	8.2
托 儿 所	2	153	-6.1
辅读学校	1	104	-16.1
中 职 校	4	4477	-9.5

全区依法批准设立的民办非学历办学机构 44 所，民办幼儿园 64 所，民办托儿所和早教机构 4 所，民办中学 5 所，民办小学 19 所。

全年受理专利申请 9330 件，比上年增长 32.2%，其中，发明专利 4165 件、实用新型专利 3744 件、外观设计专利 1421 件。全年专利授权量 5068 件，比上年增长 13.3%，其中，发明专利 1111 件、实用新型专利 2791 件、外观设计专利 1166 件。专利授权量列全市第 3。全年成功认定 18 家科技小巨人企业，认定（复审）157 家高新技术企业，市创新资金项目立项 39 个。推进企业技术创新体系建设，市、区两级企业技术中心分别新增 10 家和 11 家。全年共签订各类技术交易合同 139 项，技术交易合同额 1.45 亿元。辰竹仪表、格拉曼获工信部“两化融合”贯标试点。斐讯、诺雅克、保隆、新阳 4 家企业被认定为国家知识产权优势企业。深化创新集群建设，积极推动建设以曼恒、联泰、普利生、光韵达等为核心的 3D 打印创新集群，被

列为“上海科创中心特色（功能）集聚区培育联动项目”。

年末全区共有科普教育基地 37 个，其中国家级 5 个，市级 12 个，区级 20 个。全年组织科普游园会、微信科技周、科普新干线和创客风潮展等 73 项特色主题活动。

## 十二、文化、卫生和体育

年内开展 2015 年“百姓明星”评选活动，报名参赛选手 2 万人次，参与活动市民 9 万人次。全年共开展各类群众文化活动 26164 场，参与人次 405 万人次。全国示范项目“万千百”公共文化配送工程顺利实施，全年向各基层服务点配送图书 42200 册，公益电影 9111 场，公益演出 811 场。公共文化设施建设稳步推进，区文化馆新馆、图书馆分馆、新松江剧场建设项目启动。第一次全国可移动文物普查工作完成馆藏文物信息采集。加强新闻舆论宣传，全年电视节目共采编并播出新闻 2000 条，在《新闻坊》、《新闻报道》等市级媒体发稿 520 条。

至年末，全区共有公立医疗卫生机构 29 个，专业卫生技术人员 4881 人，床位数 4201 张（见表 9）。全年实现门急诊量 712.7 万人次，比上年增长 3.8%；门急诊均次费用 159.45 元，比上年增长 5.4%。全区户籍婴儿死亡率 3.54%；居民平均期望寿命达 82.69 岁，其中，男性 80.4 岁，女性 85.0 岁。不断完善家庭医生服务，至年末，家庭医生服务已经覆盖 42 个服务站和 97 家村卫生室，覆盖率达 100%。



表9 2015年卫生机构情况

指 标	单位	绝对量	比上年增长 (%)
公立医疗卫生机构	个	29	平
#医 院	所	7	平
社区服务中心	所	15	平
民办医疗机构	个	33	3.1
#医 院	所	7	平
门诊部	所	26	4.0
卫生技术人员（公立）	人	4881	0.1
#执业医师（助理）	人	1878	0.4
注册护士	人	2024	1.8

年内顺利举办 2015 高尔夫“世锦赛——汇丰冠军赛”、全国少年击剑赛、全国房车锦标赛等重大赛事；举办佘山元旦登高、端午龙舟赛等一系列品牌赛事。全年共举办市级活动 22 个，区级活动 152 个，吸引 7 万市民参与各类体育赛事活动。圆满完成全国第一届青运会参赛任务，共获 3 金 2 银 2 铜。全年在市级比赛中获金牌 65 枚，银牌 85 枚。

全年新建百姓健身房 2 个、百姓健身步道 3 条、健身点 28 个。至年末，全区拥有健身点 608 个，健身苑 27 个，社区公共运动场 21 个，百姓健身步道 21 条，百姓健身房 11 个，百姓游泳池 1 个。

### 十三、人口、人民生活和社会保障

至年末，全区常住人口 176.02 万人，比上年增长 0.2%，其中，户籍常住人口 67.44 万人，比上年增长 1.4%；外来常住人口 108.58 万人，下降 0.5%。

年末本区户籍人口 611556 人，比上年增长 1.0%，其中非农人口 520695 人，增长 1.3%。全年本区户籍出生人口 5180 人，出生率 8.51%，死亡人

口 4517 人，死亡率 7.42%，人口自然增长率 1.09%。

全年实现新增就业岗位 23052 个，帮助长期失业青年实现就业 550 人，帮扶引领成功创业 507 户，城镇登记失业控制数 7135 人。全年开展职业技能培训 39015 人，其中高技能人才培训 6903 人，外来农民工培训 17938 人。

据抽样调查，全区居民家庭人均可支配收入 39529 元，比上年增长 9.0%，增幅超过全市平均增幅 0.5 个百分点。其中，工资性收入 30835 元，比上年增长 7.0%；经营性收入 1735 元，增长 16.5%；财产性收入 4557 元，增长 15.8%；转移性收入 2402 元，增长 18.5%。年末全区居民储蓄存款余额 841.45 亿元，比年初增长 7.2%，当年新增 56.75 亿元。

全年保障房施工面积 486.83 万平方米，比上年增长 9.0%；保障房投资 79.91 亿元，增长 39.4%；保障房销售面积 74.71 万平方米，增长 3.5%。年内区属动迁安置房开工 9461 套，竣工 6419 套。落实公共租赁住房项目 3 个，共 519 套房屋。全年为 369 户家庭发放廉租住房租金补贴 247 万元，4 户家庭获得实物配租。加大旧城改造力度，全年危旧房解困签约 1122 户，签约面积 60370 平方米。全年完成旧住房综合整治 65 万平方米，危旧房全项目修缮 0.5 万平方米，屋面及相关设施改造 25 万平方米，严重损坏房屋修缮 8 万平方米。

年内完成原新农保系统和城居保系统合并政策衔接，提高城乡居保养老金、征地养老生活费标准。积极稳妥落实镇保门急诊统筹、居民医保和互助帮困等各项医保政策。实行城镇居民医疗保险和新型农村合作医疗两大制度并轨，建立城乡居民基本医疗保险制度。至年末，全区医保参保人数共 106.13 万人。全年领取农保养老金人数 33488 人，领取征地养老生活费人数 35286 人。

年内完成各项社会救助标准调整工作，4 月 1 日起城乡低保标准统一调

整为每人每月 790 元。完善“一口上下”工作机制，整合帮困资源，保障困难群众基本生活。在岳阳街道试点开展社会救助社会工作服务，引入专业社工参与社会救助。全年实施各类救助 25.11 万人次，发放救助资金 1.15 亿元。其中，城镇居民最低生活保障 4.97 万人次 3148.6 万元；农村居民最低生活保障 8807 人次 519.8 万元。

年内新增养老床位 499 张，第二社会福利院完成结构封顶，新建老年人日间服务中心 5 家、社区老年人助餐服务点 9 家、标准化老年活动室 11 个，改造标准化老年活动室 26 个。至年末，全区共有养老机构 23 家，养老床位数 5425 张，收养各类人员 3124 人。全年为 8628 名老人提供居家养老服务，为 5000 名高龄老人提供家庭互助服务。

#### 十四、环境资源和安全生产

全年全区用于环境保护的资金投入 49.35 亿元，相当于全区生产总值的比例为 5.0%。持续推进环境保护和生态建设，第六轮环保三年行动计划启动实施。加强大气污染综合整治，加大重点企业挥发性有机物治理力度，继续推广扬尘在线监测。全年环境空气质量优良率 66.8%，比上年下降 5.3 个百分点。二氧化硫年日均值 0.015 毫克/立方米，比上年下降 21.1%；二氧化氮年日均值 0.043 毫克/立方米，下降 2.3%。持续推进污染企业清拆整治，全年共整治污染企业 395 家，其中清拆 258 家，关停 137 家。水环境治理取得新成果，全年完成雨污分流、污水纳管 408 户，污水收集管网 40.8 公里。全年全区污水处理量达 14794 万吨，比上年增加 417 万吨；污水处理能力 48.1 万立方米/日，比上年提高 11.6%；城镇污水处理率 91%，与上

年持平。

全年日均生活垃圾外运处置 945.38 吨，提前完成“十二五”垃圾减量 25% 的目标；启动农村生活垃圾全面治理专项行动，新建维修村级收集房 32 座、镇级中转房 4 座，清除陈年垃圾 3666 吨。生活垃圾分类减量绿色帐户覆盖面超过 15 万户，实现垃圾分类小区全覆盖，成功创建全国首批生活垃圾分类示范城区。天马生活垃圾末端处置综合利用中心基本建成。全年拆除各类违法建筑 94.12 万平方米，比上年增长 1.1 倍。

全年新建绿地 21.12 万平方米。至年末，全区已建成城区绿地面积 1361.74 万平方米，城区绿化覆盖率 31.7%，城区人均公共绿地面积 10.85 平方米。

全年松江地区共发生工矿商贸死亡事故 17 起，死亡 17 人，均比上年下降 5.6%。发生交通事故 118810 起，其中，死亡事故 84 起，造成 89 人死亡、14672 人受伤，直接财产损失 5222.86 万元。发生火灾事故 409 起，造成 3 人死亡、2 人受伤，直接财产损失 341.67 万元。全年对全区食品药品领域行政处罚立案 728 起，处罚金额 534 万元。食品安全监督抽验各类食品样流通餐饮环节 3188 件，合格率 88.6%，生产环节 1523 件，合格率 90.0%；药品安全监督抽验 685 件，不合格率 3.4%。

说明：

- 1、本公报数为初步统计数。
- 2、本公报松江地区生产总值、各行业增加值绝对额以当年价格计算，增长速度均以可比价格计算。