

2014年上海市松江区国民经济和社会发展统计公报

上海市松江区统计局

国家统计局松江调查队

(2015年2月28日)

2014年是全面深化改革的第一年，也是推动松江转型升级的关键一年。面对复杂严峻的外部经济环境和自身转型发展的压力，全区人民在区委、区政府的正确领导下，以改革创新统领经济社会发展，全区经济成功走出低谷进入经济发展新常态，经济增速保持平稳，经济结构不断调整优化，经济效益质量持续提高，节能降耗效果明显，人民生活水平稳步提高，各项社会事业全面进步。

一、综合

全年实现地区生产总值 969.46 亿元，按可比价格计算，比上年增长 5.5%（见图 1）。其中，第一产业实现增加值 8.73 亿元，比上年增长 0.6%；第二产业实现增加值 561.63 亿元，增长 4.7%；第三产业实现增加值 399.10 亿元，增长 6.8%。全年三次产业增加值比重为 0.9：57.9：41.2，第二产业增加值比重比上年下降 1.4 个百分点，第三产业增加值比重比上年提高 1.5 个百分点，第三产业占比年度首次达到 40%以上，创历年新高。

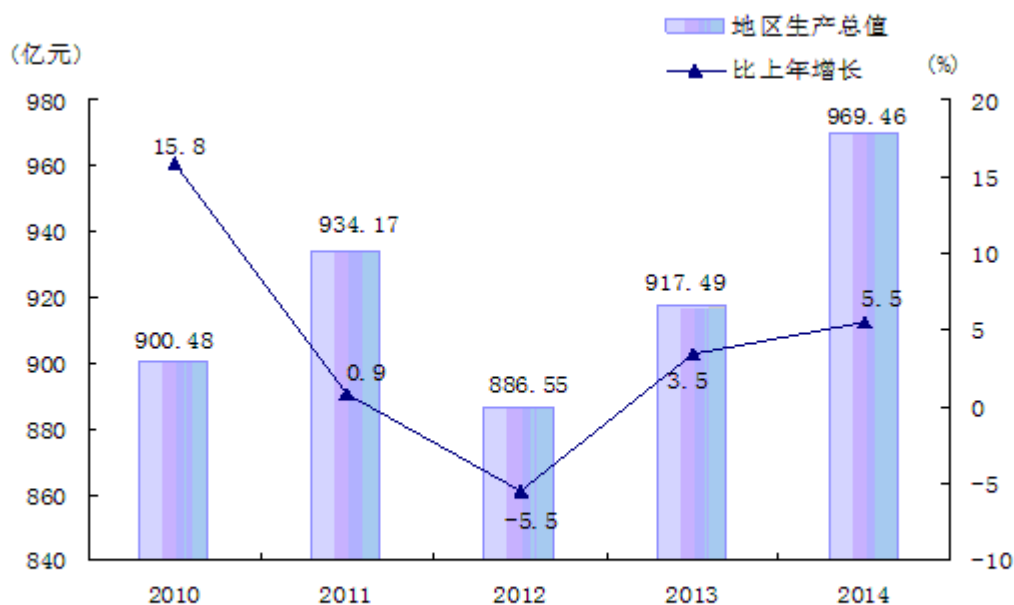


图 1 2010-2014 年松江地区生产总值与增长速度

全年实现财政总收入 328.76 亿元，比上年增长 8.6%，其中，地方财政收入 111.74 亿元，增长 8.0%。地方财政支出 164.47 亿元，比上年增长 8.1%（见表 1）。

表 1 2014 年松江区地方财政收支及增长速度

指标	绝对量 (亿元)	比上年增长 (%)
地方财政收入	111.74	8.0
#增值税	26.43	17.5
营业税	25.54	-2.8
内资企业所得税	7.47	-4.3
外资企业所得税	8.29	20.2
个人所得税	5.15	12.1
土地增值税	13.32	16.9
契税	12.54	9.0
地方财政支出	164.47	8.1
#一般公共服务	10.60	-9.0
教育	29.41	15.1
社会保障和就业	22.47	33.7
医疗卫生与计划生育	10.91	12.6
城乡社区	26.89	27.0
住房保障	4.22	-3.9

全年实现税收收入 316.61 亿元，比上年增长 8.9%。从产业看，第一产业实现税收 0.20 亿元，比上年下降 23.4%；第二产业实现税收 172.33 亿元，增长 12.2%；第三产业实现税收 144.08 亿元，增长 5.3%。分行业看，实现工业税收 158.88 亿元，比上年增长 12.4%；实现房地产业税收 69.41 亿元，下降 0.5%；实现批发和零售业税收 40.56 亿元，增长 7.0%；实现建筑业税收 13.11 亿元，增长 9.9%。

全年经工商登记新设立各类市场主体 17580 户，比上年增长 24.2%。按登记注册类型分：内资企业(不含私营企业)150 户，比上年增长 31.6%；私营企业 12826 户，增长 37.8%；外资企业 88 户，下降 9.3%。至年末，经工商登记的各类市场主体共计 117539 户，比上年末增加 12617 户。

二、农 业

全年实现农业总产值 21.84 亿元，比上年增长 1.2%。其中，种植业产值 12.07 亿元，比上年增长 2.7%；畜牧业产值 4.60 亿元，下降 2.3%；林业产值 3.07 亿元，增长 0.9%；渔业产值 1.0 亿元，下降 0.4%；农林牧渔服务业产值 1.10 亿元，增长 1.9%。主要农副产品生产基本保持稳定（见表 2）。

表 2 主要农副产品产量

产品名称	单 位	产 量	比上年增长 (%)
粮 食	万吨	11.21	0.2

蔬 菜	万吨	16.35	-9.7
生猪出栏	万头	26.10	0.4
牛 奶	吨	2987	22.2
鲜 蛋	吨	2740	-13.3
淡水产品	吨	2761	-29.0
水 果	吨	11516	-5.6

全年粮食种植面积 21.23 万亩，比上年减少 1.6%，其中，二麦 4.37 万亩，水稻 16.86 万亩。粮食总产量达 11.21 万吨，比上年增长 0.2%。二麦平均单产 330 公斤/亩，比上年增长 7.2%；水稻平均单产 580 公斤/亩，增长 0.7%，单产水平再创新高。

全年农产品生产价格指数 100.7，总体保持平稳。分行业看：种植业产品生产价格比上年上涨 2.6%，畜牧业产品生产价格下跌 3.9%，水产品生产价格上涨 0.7%。

至年末，全区家庭农场发展至 1240 户，经营面积 15.28 万亩，占全区粮食播种面积的 90.9%，其中机农一体 405 户，占 32.6%，种养结合 73 户，全区机农一体和种养结合家庭农场的总比例达到 38.5%。

三、工业和建筑业

全年实现工业增加值 525.34 亿元，比上年增长 4.5%。完成工业总产值 3819.01 亿元，比上年增长 0.4%，其中，规模以上工业产值 3518.32 亿元，增长 0.4%。全年实现工业销售产值 3840.66 亿元，比上年增长 1.9%。

全年五大主导产业实现工业总产值 2820.65 亿元，比上年增长 2.2%，增幅超过全区工业产值 1.8 个百分点。其中，电子信息业实现产值 1793.10 亿元，比上年增长 2.3%；现代装备业实现产值 778.51 亿元，增长 1.0%；精细化工实现产值 167.28 亿元，增长 5.7%；新材料实现产值 69.77 亿元，增长 5.3%；生物医药实现产值 11.99 亿元，增长 1.2%。

全年战略性新兴产业（制造业部分）实现工业总产值 676.62 亿元，比上年增长 2.1%，超过全区工业产值增速 1.7 个百分点，占全区工业产值的比重为 17.7%，所占比重比上年提高 0.4 个百分点（见表 3）。

表 3 2014 年战略性新兴产业（制造业部分）产值、增速及所占比重

指 标	绝对量（亿元）	比上年增长（%）	占全区工业产值的比重（%）
战略性新兴产业（制造业部分） 产值	676.62	2.1	17.7
#新能源	32.27	-19.5	0.8
其中：智能电网	20.27	-13.9	0.5
高端装备	162.34	-0.8	4.3
生物医药	26.35	-2.4	0.7

新一代信息技术	301.49	6.5	7.9
其中：物联网	94.67	2.6	2.5
新材料	162.92	4.7	4.3
节能环保	2.53	-16.1	0.1

全年实现工业利润 138.64 亿元，比上年增长 1.3%，其中，规模以上工业企业实现利润总额 123.74 亿元，增长 0.6%。工业规模以上企业完成主营业务收入 3618.22 亿元，比上年增长 1.9%。年末全区共有规模以上工业企业 1291 家，其中亏损企业 304 家，亏损面 23.5%，亏损面比上年收窄 3.6 个百分点；盈利企业实现盈利额 151.47 亿元，比上年增长 2.8%。

全年实现建筑业增加值 36.29 亿元，比上年增长 7.6%。年末共有建筑业三级资质以上企业 137 家，全年完成建筑业总产值 163.25 亿元，比上年增长 25.9%。按资质等级分，一级资质企业完成建筑业产值 40.7 亿元，比上年增长 17.6%，占全区建筑业产值的比重为 24.9%；二级资质企业完成建筑业产值 78.16 亿元，增长 29.2%；三级资质企业完成建筑业产值 44.39 亿元，增长 28.3%。年末全区共有房屋施工面积 1148.02 万平方米，比上年增长 28.0%；房屋竣工面积 479.81 万平方米，增长 8.4%。

四、批发和零售业

全年实现批发零售业增加值 133.08 亿元，比上年增长 9.2%；实现住宿餐饮业增加值 11.37 亿元，增长 3.2%。批发零售业和住宿餐饮业增加值对第三产业增加值增长的贡献率达 35.9%。全年实现社会商品销售总额 1381.07 亿元，比上年增长 10.0%（见图 2）。

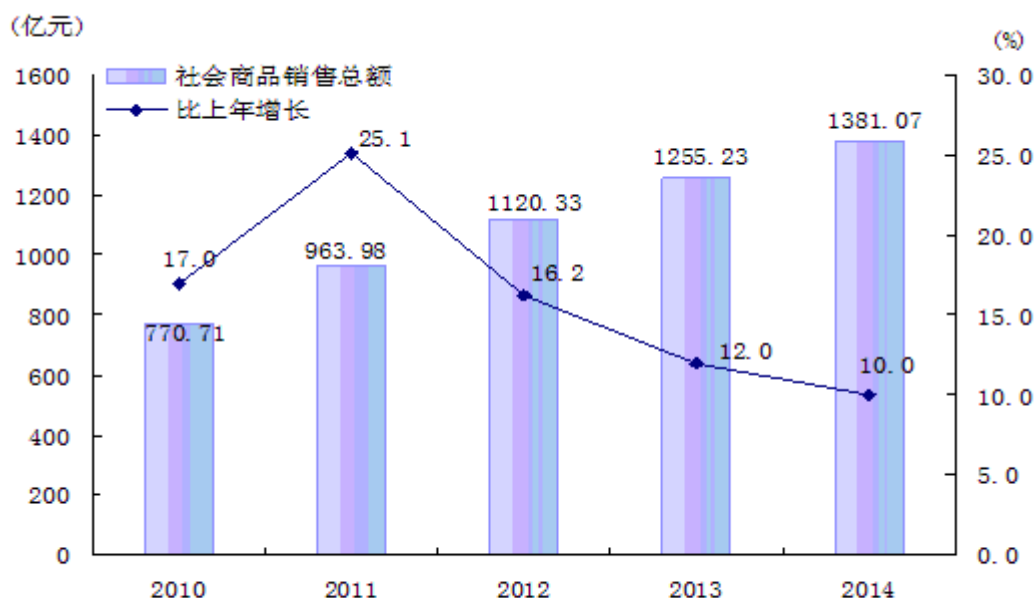


图 2 2010-2014 年松江区社会商品销售总额与增长速度

全年实现社会消费品零售总额 469.52 亿元，比上年增长 10.1%；其中，限额以上消费品零售额 196.37 亿元，增长 10.6%。吃、穿、用、烧和各经济类型零售额实现全面增长（见表 4）。

表 4 2014 年社会消费品零售总额、增速及所占比重

指 标	绝对量（亿元）	比上年增长（%）	占全区社会消费品零售总额比重（%）
社会消费品零售总额	469.52	10.1	-
#吃的商品	149.95	8.1	31.9
穿的商品	35.47	6.2	7.6
用的商品	236.76	13.4	50.4
烧的商品	47.34	4.2	10.1
#国有经济	15.74	2.8	3.4
集体经济	12.17	5.9	2.6
私营个体经济	378.76	11.6	80.7

至年末，全区拥有商品交易市场 75 个，其中，专业市场 23 个，集贸市场 52 个。全年共实现成交额 291.28 亿元，比上年下降 15.7%，其中，专业市场成交额 273.69 亿元，下降 16.3%，集贸市场成交额 17.59 亿元，下降 5.6%。

五、交通、邮电和旅游

全年实现交通运输、仓储和邮政业增加值 12.98 亿元，比上年增长 3.3%。

年内新辟公交线路 13 条，调整 7 条线路，新购公交车 54 辆，其中新能源车 33 辆。建成 15 处港湾式公交站、390 座公交候车亭，全市率先实现公交车内免费无线上网，建立掌上便民信息发布系统，实现随时随地查看附近公交信息。现代有轨电车 T1、T2 示范线启动建设。金山铁路支线车墩站及春申站公交枢纽站、小昆山镇翔昆公交枢纽站、9 号线泗泾北公交枢纽站进展顺利。

至年末，全区共有公交运营线路 125 条（不含过境线路），比上年增加 10 条；公交运营车辆 791 辆，比上年增长 9.4%；公交运营线路长度达 4937 万公里，比上年减少 1.7%；公交客运总量 12956 万人次，比上年增长 0.7%。区域内出租汽车 770 辆，与上年持平；区域内出租车客运量 2537.04 万人次，比上年增长 1.4%。

全年新增各类民用汽车 26497 辆，比上年增长 19.5%。至年末，全区拥有各类民用汽车 173008 辆，比上年增长 21.5%。

全年完成邮政业务总量 1.32 亿元，比上年下降 6.1%。全区规模以上快递服务企业完成业务量 1.26 亿件，比上年增长 46.1%；完成快递业务收入 10.93 亿元，增长 49.0%。全年完成电信业务总量 9.77 亿元，比上年增长 2.8%。至年末，全区固定电话用户 44.75 万户，比上年下降 2.3%；其中，住宅电话 27.50 万户，下降 4.6%。宽带用户数 49.82 万户，比上年增长 8.1%。

全年实现旅游总收入 74.80 亿元，比上年增长 8.7%；游客接待总人数达 1389.51 万人次，比上年增长 21.9%（见图 3）。至年末，全区共有星级饭店 7 家，其中五星级饭店 3 家，四星级饭店 2 家；20 家重点监测的旅游饭店全年住宿接待 88.03 万人，平均客房出租率 61.8%。年末全区共有旅行社 54 家，全年组团人数 40.24 万人，比上年下降 2.8%。

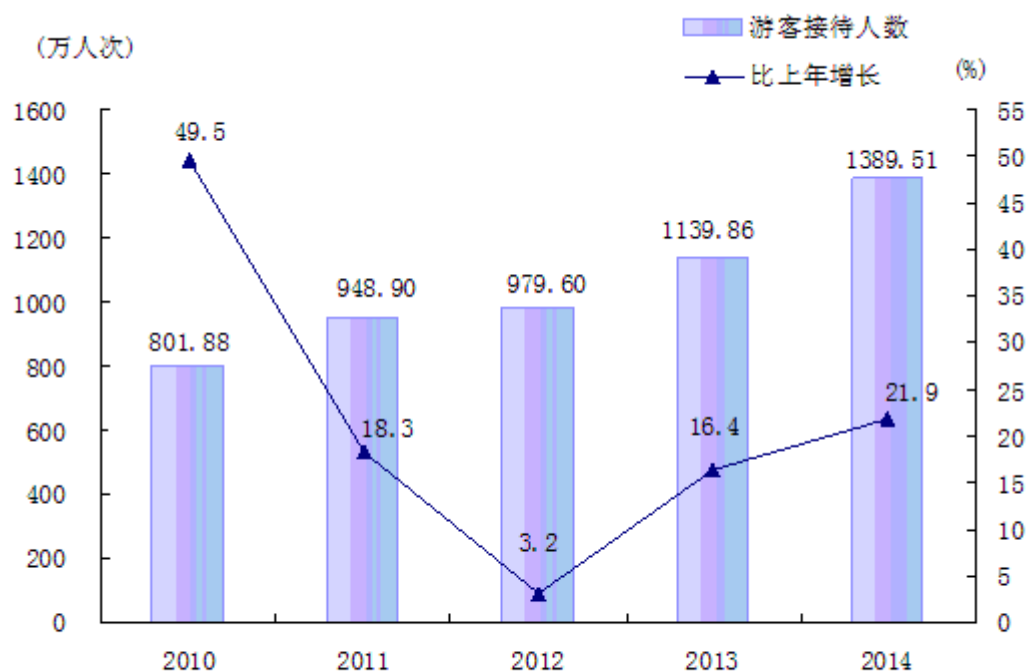


图 3 2010-2014 年松江区游客接待人数与增长

六、金融业

全年实现金融业增加值 38.49 亿元，比上年增长 7.6%。至年末，全区共有银行 28 家，各项银行存款余额 2168.40 亿元，比年初增长 6.6%，其中人民币 1893.25 亿元，占存款余额的 87.3%。银行贷款余额 1276.99 亿元，比年初增长 7.7%，其中人民币 1030.55 亿元，占贷款余额的 80.7%（见表 5）。

表 5 金融机构存贷款余额

指标	绝对量 (亿元)	比年初增减额 (亿元)
银行存款余额	2168.40	134.27
#单位存款	1165.97	32.76
个人存款	819.60	71.48
其中：储蓄存款	784.70	56.60
银行贷款余额	1276.99	91.58
#单位贷款	884.91	56.67
其中：短期贷款	530.56	35.91

中长期贷款	354.35	25.26
个人贷款	293.97	13.24
其中：个人消费贷款	243.13	26.18
个人经营性贷款	41.76	-6.0

年末共有证券公司 14 家。全年证券交易成交额 2735.53 亿元，比上年增长 30.9%。成交额中，国家债券 2.06 亿元，比上年下降 55.0%；股票 2111.53 亿元，增长 50.7%；基金 59 亿元，增长 3.98 倍。

七、固定资产投资、城市基础设施建设和房地产

全年完成固定资产投资 314.81 亿元，比上年增长 9.0%，投资总量创历年新高。按产业分：第二产业完成投资 66.70 亿元，比上年下降 10.6%，其中工业投资 66.70 亿元，下降 10.6%；第三产业完成投资 248.11 亿元，增长 15.8%。三次产业的投资比例为 0: 21.2: 78.8，第三产业投资所占比重比上年提高 4.6 个百分点。按登记注册类型分：私营个体经济实现投资 118.94 亿元，比上年增长 14.7%；国有集体联营经济实现投资 84.71 亿元，增长 22.5%；三资企业实现投资 35.20 亿元，增长 3.1%；其他经济实现投资 75.96 亿元，下降 7.2%。

全年完成基础设施建设投资 20.50 亿元，比上年增长 18.3%，占固定资产投资总额的 6.5%，所占比重比上年提高 0.5 个百分点。道路建设有序推进，广富林路西延伸段一期、叶新公路改扩建等工程竣工。完成 215 条经济薄弱村道路改造，共计 106.74 公里。沪昆高速松江段抬升、沪昆铁路松江城区段南移工程已列入市政府推动项目。

年内关闭全部镇级水厂，全面实现供水集约化目标。全区全年自来水供水总量 16492 万吨，售水总量 13399 万吨。全年用电量 85.73 亿度，比上年下降 3.0%（见表 6）。至年末，全区拥有天然气用户 27.63 万户，液化气用户 29.24 万户。

表 6 2014 年公用事业主要指标及增长速度

指标	单位	绝对量	比上年增长 (%)
自来水售水总量	万吨	13399	-
#工业用水	万吨	5516	-
生活用水	万吨	5003	-
用电量	亿度	85.73	-3.0
#工业用电	亿度	54.04	-2.3
生活用电	亿度	14.57	-11.6
天然气销售量	万立方米	20287	7.7
液化气销售量	吨	56586	-0.9

全年实现房地产业增加值 47.56 亿元，比上年增长 4.0%。全区完成房地产投资 193.93 亿元，比上年增长 10.4%，其中，住宅投资 145.44 亿元，增长 10.6%。商品房施工面积 1093.17 万平方米，比上年增长 12.6%；新建商品房销售面积 182.69 万平方米，下降 8.1%；新建

商品房销售额 285.80 亿元,下降 5.6%。全年存量房交易套数 9964 套,比上年下降 33.9%;交易面积 103.49 万平方米,下降 34.2%;交易金额 155.22 亿元,下降 27.2%。

八、对外经济和私营经济

全年实现外贸进出口总额 511.05 亿美元,比上年增长 4.2%。其中,进口总额 141.15 亿美元,比上年增长 6.5%;出口总额 369.90 亿美元,增长 3.3%。按出口贸易方式分,一般贸易比重不断提升,全年一般贸易出口 75.41 亿美元,比上年增长 9.6%,占全区出口额的比重为 20.4%,所占比重比上年提高 1.2 个百分点;加工贸易出口 294.49 亿美元,增长 1.8%。按出口企业类型分,内资企业出口增速加快,全年三资企业出口 344.85 亿美元,比上年增长 2.2%;内资企业出口 25.05 亿美元,增长 22.2%,增速超过全区出口 18.9 个百分点。按出口国家和地区分,出口排名前三位的是美国、欧盟和日本,分别实现出口额 146.49 亿美元、73.01 亿美元和 34.53 亿美元。出口市场更趋多元化(见表 7)。

表 7 外贸出口市场结构

单位:万美元

出口国别地区	绝对量	比上年增长%	所占比重%
外贸出口产品总额	3698998	3.3	-
#亚 洲	1117413	-0.2	30.2
欧 洲	872441	2.8	23.6
北 美 洲	1510182	8.2	40.8
拉 丁 美 洲	70341	-17.1	1.9
大 洋 洲	107317	1.7	2.9
非 洲	20946	-13.4	0.6

全年批准外商投资项目 90 个,实现项目总投资 13.70 亿美元,比上年下降 7.5%;合同外资 4.61 亿美元,下降 42.0%,其中增资 3.30 亿美元,下降 2.1%。年末全区共有投产三资企业 2335 家,实现销售收入 3342.05 亿元,比上年增长 4.9%;实现利润总额 113.75 亿元,增长 24.2%。全年实际到位资金 4.36 亿美元,比上年增长 25.6%。年内在松江新批准投资的国家和地区达 20 个;项目数居前三位的分别为:中国香港 25 个、日本 12 个和中国台湾 10 个。

全年新增私营经济户数 13541 户,比上年增加 3555 户,增长 35.6%;年末实有注册户数 82582 户,比上年末增加 10703 户。私营经济全年实现税收 134.42 亿元,比上年增长 5.0%;实现销售收入 3451.60 亿元,增长 8.2%。年末实有私营经济户数中有商业企业 46631 户,占 56.5%;工业企业 12997 户,占 15.7%;社会服务业企业 18284 户,占 22.2%;建筑业企业 1352 户,占 1.6%;其他行业企业 3318 户,占 4.0%。

九、松江新城、园区和社区建设

新城建设有序推进。新城国际生态商务区整体框架雏形初现,累计出让商办和住宅用地 17 幅和 4 幅,土地面积 875 亩。东明大酒店、绿庭广场建设进展顺利。广富林文化遗址公

园一期工程基本完工，建成全国最大湖底车库。泰晤士小镇文化创意产业氛围初现，商业配套更趋完善。

推进开发区管理体制改革，完善开发区公司法人治理结构，强化集团公司的园区开发经营管理功能，西部区域社会管理属地化正式实施。全年经济技术开发区完成工业总产值**2289.16**亿元，占全区工业产值的比重为**59.9%**；引进合同外资**1.25**亿美元，占全区合同外资的**27.2%**；实现出口产品总额**293.45**亿美元，占全区出口总额的**79.3%**；实现固定资产投资**43.41**亿元，占全区投资总额的**13.8%**。

创新社区治理格局。全面推进社区居委会规范化建设，探索“一居一站”和“多居一站”模式，设立社区服务站，至年末**42%**的社区居委会完成社区服务站建设。新桥镇、泗泾镇探索“镇管社区”及“大型居住社区”治理新模式。加快社区事务受理服务中心标准化建设，完善社区生活服务中心服务功能，建成社区资源共享点**321**个。

十、城市信息化

全年实现信息传输、软件和信息技术服务业增加值**23.94**亿元，比上年增长**6.5%**，占第三产业增加值的比重为**6.0%**。实现电子信息业工业总产值**1793.10**亿元，占全区工业总产值比重为**47.0%**；完成电子信息业固定资产投资**5.17**亿元，占全区固定资产投资的**1.6%**。

智慧社区、园区试点工作持续深化。完成岳阳街道“三维GIS管理系统”、泖港镇“智慧农村、幸福泖港”等市级“智慧社区”试点项目建设；经济技术开发区被认定为第一批市试点园区；正泰电气被确定为国家“两化融合”贯标试点企业。

区域信息化基础设施和应用扎实推进。全年新建移动通信基站**205**个，基本实现新城区域**4G**网络全覆盖；加快城市智慧化步伐，佘山度假区等重点区域信号优化和重点场所**WLAN**覆盖顺利推进；视频图像监控系统等项目建设有序推进；各街镇社保卡补换网点实现全覆盖，全年共补换社保卡**20223**张。“上海松江”政府门户网站首页访问量日均达**2.71**万人次，页面访问量日均达**10.84**万人次。

十一、教育和科学技术

至年末，全区共有各类学校**264**所，中、小、幼、职、特五类教育在校学生数**14.58**万人，比上年增长**1.6%**。全区共有各类学校教职工**1.29**万人，比上年增长**5.6%**，其中专任教师**0.93**万人，增长**6.3%**。各类学校在校生数总体略有扩大（见表8）。

表8 各类学校、在校生数

类别	学校数 (所)	在校学生数(人)	比上年增长%
小学	35	64328	-0.3
初中	27	26687	0.3
高中	9	7288	3.6
幼儿园	112	42222	7.1

托儿所	2	163	-48.1
辅读学校	1	124	-7.5
中职校	4	4948	-8.9

全区依法批准设立的民办非学历办学机构 50 所,民办幼儿园 62 所,民办托儿所 2 所,民办中学 5 所,民办小学 19 所。

全年受理专利申请 7060 件,其中发明专利 2956 件,比上年增长 9.1%。全年专利授权量 4473 件,其中,发明专利 857 件,比上年增长 15.5%,实用新型 2736 件,外观设计 880 件。专利申请、授权量位居全市前列。全年获得国家、市级创新基金项目立项 107 项;新认定 10 家科技小巨人企业,科技小巨人企业达 74 家。全年批准高新技术企业 57 家,至年末累计批准高新技术企业 409 家。全年共签订各类技术交易合同 162 项,比上年增长 14.1%;技术交易合同额 15253 万元,增长 10.3%。漕河泾松江园、洞泾工业分区成功创建市知识产权示范、试点园区,11 家企业成功创建市知识产权示范、试点企业;开元地中海商业广场被认定为国家级知识产权保护规范化培育市场。

年末全区共有科普教育基地 33 个,其中国家级 8 个,市级 9 个,区级 16 个。全年举办科普讲座 1439 次,听讲人次 19.55 万人次。

十二、文化、卫生和体育

年内开展第四届百姓明星评选活动,报名参赛选手 9300 人次,参与活动市民 4.5 万人次。全年共开展各类群众文化活动 16234 场,参与人次 193 万人。全国示范项目“万千百”文化配送工程有效推进,全年向各基层服务点配送图书 43075 册,公益电影 8704 场,公益演出 865 场,受益群众 150 余万人次。公共文化设施建设有新推进,完成区文化馆新馆、图书馆分馆、新松江剧场和档案馆选址工作,新建 20 家居委会文化活动室。启用高清演播室,成为市郊第一个正式启用的高清演播室。内外宣质量不断提高,全年共采编 4400 条新闻,被央视录用 100 条,市级电视台录用 829 条。

至年末,全区共有公立医疗卫生机构 29 个,专业卫生技术人员 4877 人,床位数 4184 张(见表 9)。全年实现门急诊量 687 万人次,比上年增长 6.3%;门急诊均次费用 151.24 元,比上年增长 2.3%。全区户籍婴儿死亡率

2.43‰,孕产妇死亡率 18.70/10 万。全区居民平均期望寿命达 82.98 岁,其中,男性 80.69 岁,女性 85.25 岁。

表 9 卫生机构情况

指 标	单位	绝对量	比上年增长%
公立医疗卫生机构	个	29	平
#医院	所	7	平
社区服务中心	所	15	平
民办医疗机构	个	32	14.3

#医院	所	7	平
门诊部	所	25	19.1
卫生技术人员（公立）	人	4877	2.7
#执业医师（助理）	人	1870	-2.2
注册护士	人	1988	5.4

年内成功举办 2014 高尔夫“世锦赛——汇丰冠军赛”等重大赛事；举办和承办佘山元旦登高、端午龙舟赛等一系列体育赛事，参与市民达 12.5 万人次。全年在全国性比赛中获金牌 2 枚、银牌 4 枚；市级比赛获金牌 90 枚（不包括十五届市运会）。在第十五届市运会上共获奖牌 157 枚，其中金牌 64.5 枚、银牌 45.5 枚、铜牌 47 枚。

至年末，全区共有体育场地 2771 个，体育占地面积 486.80 万平方米，其中可用体育面积达 322.78 万平方米；共建有 8 个百姓健身房、18 条百姓健身步道、21 个社区公共运动场、27 个健身苑和 560 个健身点。

十三、人口、人民生活和社会保障

至年末，全区常住人口 175.59 万人，比上年增长 1.1%，其中，外来常住人口 109.08 万人，增长 1.3%。

年末户籍人口 605710 人，比上年增长 1.7%，其中非农人口 513817 人，增长 2.4%。全年户籍出生人口 5755 人，出生率 9.58‰，死亡人口 4264 人，死亡率 7.10‰，人口自然增长率 2.48‰。

全年实现新增就业岗位 26849 个，完成指标的 122.3%；失业控制数 7288 人，控制在指标数的 99.2%；帮助成功创业 504 人，青年职业见习 850 人。全年开展职业技能培训 36915 人，其中高技能人才培训 6832 人，外来农民工培训 9284 人。年内举办大型公益性招聘会 16 场次，进场人数 4.2 万人，参与企业 1123 家，招聘人数 2.9 万人。开展高校毕业生就业服务月活动，深化青年启航计划，组织 78 场专场招聘会，提供职业指导 1698 人次、就业推荐 2648 人次、提供就业见习岗位 7784 个。

据抽样调查，全区城镇居民家庭人均可支配收入 39510 元，比上年增长 10.1%；农村居民家庭人均可支配收入 21736 元，增长 10.8%，农村居民收入增幅连续第五年超过城镇居民收入。城乡居民收入增幅分别高于全区生产总值增幅 4.6 个和 5.3 个百分点。全年城镇居民人均消费支出 23437 元，比上年增长 9.9%；农村居民人均生活消费支出 13554 元，比上年增长 13.1%。年末全区居民储蓄存款余额 784.70 亿元，比年初增长 7.8%，当年新增 56.60 亿元。

全年开工建设动迁安置房 6742 套，竣工 6966 套，可供应 3878 套。公共租赁住房项目开工 2 个，765 套房屋均已达到开工标准，超额完成区 550 套目标任务。全年为 394 户家庭发放廉租住房租金补贴 185.99 万元，154 户家庭获得实物配租。加快老城改造步伐，至年末，旧城区危旧房解困签约 1602 户，签约面积 70724 平方米。全年完成旧住房综合整治 20 万平方米，危旧房修缮 1 万平方米。

至年末，全区医保参保人数共 114 万人。农保养老金每人每月增加 100 元，征地养老生活费每人每月增加 130 元。全年领取农保养老金人数 31734 人，人均月发放标准 702 元；领取征地养老生活费人数 36612 人，每人每月标准为 1224 元。

全年实施各类救助 22.48 万人次，发放救助资金 1.1 亿元。其中，城镇居民最低生活保障 52438 人次 2969 万元；农村居民最低生活保障 8755 人次 353 万元。

至年末，全区共有养老机构 21 家，养老床位数 4926 张，收养各类人员 3049 人。全年新建标准化老年活动室 12 家，老年人日间服务中心 2 家，社区老年人助餐点 4 家；至年末全区共有标准化老年活动室 276 家，老年人日间服务中心 21 家，社区老年人助餐点 23 家。全年为 8598 名老人提供居家养老服务；为 5000 名高龄老人累计提供健康探访服务 23.68 万人次，开展社区活动 6.64 万人次。

十四、环境资源和安全生产

全年全区用于环境保护的资金投入 37.49 亿元，相当于全区生产总值的比例为 3.9%。全年环境空气质量优良率 72.1%。二氧化硫年日均值 0.019 毫克/立方米，比上年下降 34.5%；二氧化氮年日均值 0.044 毫克/立方米，下降 10.2%。推进企事业单位、房产小区截污纳管，实施污水纳管 575 户、污水收集管网 19 公里。年末全区污水处理量达 39.4 万吨/日，比上年末增加 1.4 万吨/日；全区污水处理率 86%，城区污水处理率 91%。全年清运生活垃圾 46.9 万吨，生活垃圾无害化处理率达 98%。年内新推开垃圾分类居住小区 139 个，11 个街镇基本实现小区分类全覆盖；至年末垃圾分类推开小区数量达 470 个，居民户数 37.89 万户。全年拆除各类违法建筑 44.2 万平方米，其中新增 6.12 万平方米，存量 38.08 万平方米。

全年新建绿地 47.78 万平方米。至年末，全区已建成绿地面积 2644.78 万平方米，城区绿化覆盖率 31.46%，城区人均公共绿地面积 10.67 平方米。

全年松江地区共发生工矿商贸死亡事故 18 起，死亡 18 人，占全年指标的 90%。发生交通事故 123015 起，其中，死亡事故 85 起，造成 89 人死亡、16376 人受伤，直接财产损失 5404.23 万元。发生火灾事故 406 起，比上年减少 354 起，造成 4 人死亡，8 人受伤，直接财产损失 213.82 万元。全年对全区食品药品领域行政处罚立案 1623 起，处罚金额 784.05 万元。食品安全监督抽验各类食品样 11673 件，监测合格率 95.2%；药品安全监督抽验 777 件，不合格率 4.6%。

说明：

1、本公报数为初步统计数。

2、本公报松江区生产总值、各行业增加值绝对额以当年价格计算，增长速度均以可比价格计算。

撰稿：松江区统计局