

# 2011年上海市松江区国民经济和社会发展统计公报

——上海市松江区统计局 国家统计局松江调查队(2012年2月1日)

2011年是“十二五”规划的开局年，全区人民在区委、区政府的正确领导下，围绕“创新驱动、转型发展”，积极推进经济结构调整，切实转变经济发展方式，不断加大民生改善力度。在国内外环境变化及产业结构调整的影响下，全区经济保持了平稳健康发展态势，各项社会事业有序推进，人民生活水平持续提高，为全区“十二五”发展奠定了扎实的基础。

## 一、综合

全区经济平稳健康发展。经初步核算，全年实现增加值 934.17 亿元，按可比价格计算，比上年增长 0.9%（见图 1）。其中，第一产业实现增加值 8.08 亿元，比上年下降 1.5%；第二产业实现增加值 610.06 亿元，下降 2.6%；第三产业实现增加值 316.02 亿元，增长 8.7%。二三产业共同协调发展，全年三次产业增加值结构比重为 0.9：65.3：33.8，受产业结构调整影响，第二产业增加值比重比上年下降 2.8 个百分点，第三产业增加值比重比上年提高 2.8 个百分点。

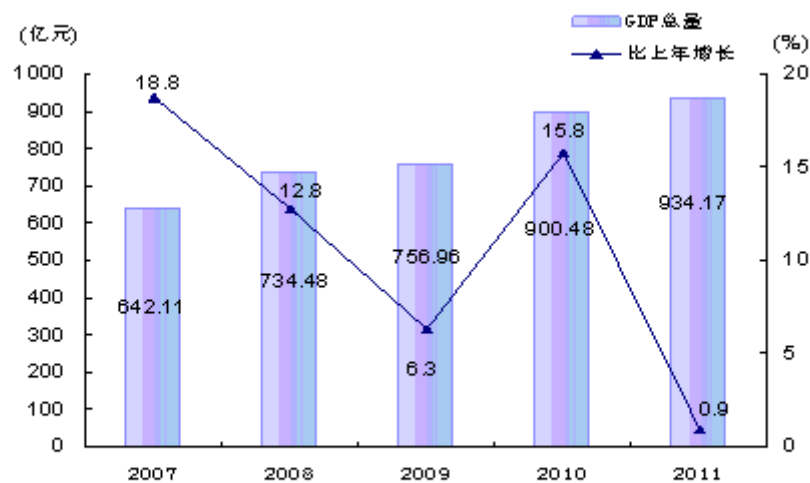


图 1 增加值总量与增长

财政收入保持稳步增长。全年实现财政总收入 255.50 亿元，比上年增长 9.3%，其中，区级财政收入 85.86 亿元，增长 9%。在区级财政收入中，实现增值税 13.56 亿元，比上年增长 1.2%；营业税 24.87 亿元，下降 4%；个人所得税 4.69 亿元，增长 20.1%；内资企业所得税 8.07 亿元，增长 20.9%；外资企业所得税 6.89 亿元，增长 18%；契税收入 10.73 亿元，下降 3.5%。全年地方财政支出 125.56 亿元，比上年增长 21.3%，其中，用于社会保障和就业支出 18 亿元，同比增长 9%；教育支出 18.26 亿元，增长 45.2%；医疗卫生 7.92 亿元，增长 15.4%；公共服务支出 10.09 亿元，下降 15.3%。全年实现税收收入 250.25 亿元，比上年增长 8.3%，其中，实现工业税收 112.72 亿元，比上年增长 6.3%；实现房地产

业税收 49.33 亿元，增长 8.9%；实现批发和零售业税收 35.65 亿元，增长 14.1%；实现建筑业税收 10.18 亿元，增长 5.1%。

## 二、农 业

农业生产稳步发展。全年完成农业总产值 20.2 亿元，比上年增长 4.9%。五大结构呈“四增一减”格局，其中，种植业产值 11.4 亿元，比上年增长 6.7%；畜牧业产值 3.71 亿元，增长 23.3%；林业产值 2.95 亿元，增长 0.3%；农业服务业产值 1.03 亿元，增长 1.1%；渔业产值 1.11 亿元，下降 31%。主要农副产品生产保持稳定（见表 1）。

表 1 主要农副产品产量

产品名称	单 位	产 量	比上年增长%
粮 食	万吨	11.08	17.6
蔬 菜	万吨	20.5	-12.8
生猪出栏	万头	18.5	1.1
牛 奶	吨	2436	6.7
鲜 蛋	吨	4285	58.2
淡水产品	吨	5516	-39.1
水 果	吨	13779	2.8

粮食生产形势良好。夏粮和秋粮的种植面积、单产、总产均实现了“三增”。2011 年，全区夏粮播种面积 42428 亩，比上年增长 4.15 倍；平均单产达 328 公斤/亩，增长 15.5%；总产量达 13906 吨，增长 4.95 倍。秋粮播种面积达 169952 亩，比上年增长 4.3%；单产水平达 570 公斤/亩，增长 1.1%，粮食单产水平已连续六年实现增长；总产量达 96859 吨，增长 5.4%。

积极发展家庭农场。至年末全区建成家庭农场 1167 户，经营面积占全区水稻面积的 78.8%。提高家庭农场专业化生产水平，加快发展“机农结合”、“种养结合”家庭农场，全区已有机农结合户 107 家，全年新建种养结合家庭农场 16 家。

## 三、工业和建筑业

工业产值增速有所下滑，产业结构调整稳步推进。在国内外经济形势严峻、上年基数较高及部分企业生产梯度转移的多重因素影响下，全区工业增速有所下滑。全年实现工业增加值 575.41 亿元，比上年下降 3%，工业增加值占全区生产总值比重为 61.6%，所占比重比上年减少 3.3 个百分点。全年实现工业总产值 4225.28 亿元，比上年下降 2.6%。虽然增速放缓明显，但产业结构调整却在稳步推进中，产业能级得到进一步提升。从五大主导产业看：全年五大主导产业实现工业总产值 3298.55 亿元，比上年下降 5.7%。主导产业内部结构不断调整，“一业特强”格局得到明显改善。其中，电子信息业实现产值 2227.94 亿元，比上年下降 12.3%，所占比重由上年的 58.6% 下降到 52.7%；现代装备业实现产值 824.34 亿元，增长 9.8%，增幅快于全区产值增速 12.4 个百分点，所占比重由上年的 17.3% 提高到 19.5%；精细化工实现产值 161.06 亿元，增长 15.9%，所占比重由上年的 3.2% 提高到 3.8%（见图

2)。从高新技术产业化看：全年高新技术产业化实现工业总产值 633.5 亿元，比上年增长 8.1%，占全区产值的比重为 15%，所占比重比上年提高 1.5 个百分点，其中，新能源和先进重大装备发展形势较好，全年增速分别达到 14%和 13.8%。进一步优化产业布局，推动各要素向园区集中，加快建设智能电网、新能源等产业化基地。中国纺织服装品牌创业园启用。实施品牌战略，促进传统优势产业转型升级。开展区镇合作，上海漕河泾开发区松江高科技园区建设和培育取得较大进展，效益初显。正泰电气等 5 个项目被列入市高新技术产业重大支持范围，新晃空调等 4 家企业被认定为市级企业技术中心，斐讯通讯等 17 家企业通过区级企业技术中心评审。

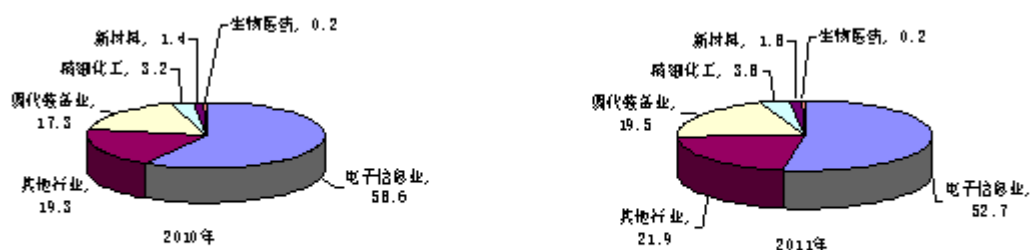


图 2 五大主导产业占工业总产值比值

工业产销率保持较高水平。全年工业产品产销率达 98.7%，与上年持平。

工业企业经济效益增速放缓。在原材料价格、劳动力成本上涨等一系列因素影响下，全区工业企业经济效益开始放缓，全年实现工业利润 144.53 亿元，比上年下降 7.2%。规模以上企业完成销售收入 4010.08 亿元，比上年下降 2.9%。全区共有规模以上工业企业 1360 家，其中亏损企业 295 家，比上年增加 73 家；亏损面 21.7%，比上年扩大 5.2 个百分点；亏损企业共发生亏损额 15.14 亿元，比上年增长 62.1%。

建筑业保持平稳发展。全年实现建筑业增加值 34.65 亿元，比上年增长 5.6%。年末共有建筑业资质等级企业 122 家，全年完成建筑业总产值 130.55 亿元，比上年增长 7.3%。按资质等级分，一级资质企业实现建筑业产值 19.6 亿元，比上年下降 10.5%；二级资质企业实现建筑业产值 75.54 亿元，增长 15.8%；三级资质企业实现建筑业产值 35.41 亿元，增长 2.4%。按行业类别分，实现建筑工程产值 116.71 亿元，比上年增长 11.3%；安装工程产值 9.20 亿元，下降 25.7%；其他产值 4.64 亿元，增长 4.9%。全年完成房屋施工面积 1027.34 万平方米，比上年增长 2.1%；房屋竣工面积 501.49 万平方米，下降 2.6%。建筑企业按总产值计算的全员劳动生产率达到人均 26.28 万元。

#### 四、批发和零售业

消费市场保持较快增长。全年实现批发零售贸易业增加值 98.59 亿元，比上年增长 10.1%，在第三产业增加值中所占比重为 31.2%，比上年提高 0.2 个百分点。实现社会商品销售总额 963.98 亿元，比上年增长 25.1%，增幅比上年提高 8.1 个百分点（见图 3）。实现社会消费品零售额 342.12 亿元，比上年增长 17.1%，增幅比上年提高 0.7 个百分点，其

中，吃的商品零售额 122.71 亿元，增长 16.8%；穿的商品零售额 27.90 亿元，增长 18.7%；用的商品零售额 156.12 亿元，增长 17.4%；烧的商品零售额 35.39 亿元，增长 15.9%。规模效应不断凸显，全年限额以上商业企业实现社会消费品零售额 140.83 亿元，比上年增长 17.6%，占全区消费品零售额的比重为 41.2%，比上年提高 0.2 个百分点。私营个体经济占据主导地位，全年私营个体经济实现社会消费品零售额 266.49 亿元，比上年增长 17.8%，所占比重比上年提高 0.5 个百分点。

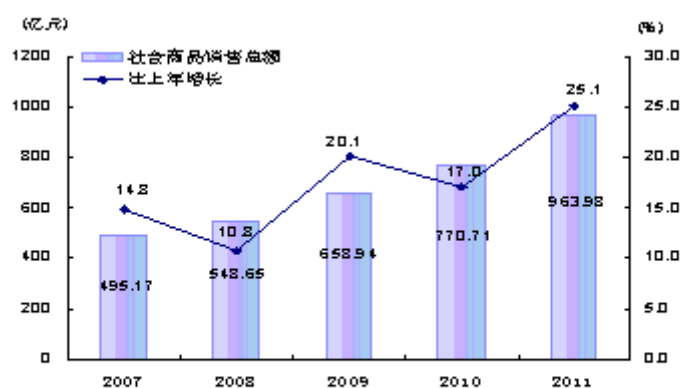


图3 社会商品销售总额与增长

商品交易市场较快发展。全区拥有商品交易市场 79 个，其中，专业市场 29 个，集贸市场 50 个。全年共实现成交额 386.28 亿元，比上年增长 32.7%，其中，专业市场成交额 369.58 亿元，增长 34.6%，集市贸易成交额 16.7 亿元，增长 0.7%。

## 五、交通、邮电和旅游

交通运输、仓储和邮政业平稳发展。全年实现交通运输、仓储和邮政业增加值 10.9 亿元，比上年下降 4.5%。

夯实公交基础建设，加快公交发展步伐。完成乐都路汽车站搬迁工作，缓解了老城区交通拥堵问题。优化线网开辟调整工作，完成松江 43 路、53 路的新辟工作，对 14 条线路进行了线路调整。加强区域公交配套设施建设，全年完成 310 处新型站牌更新工作，建成新式公交候车亭 70 处。不断降低公交出行成本，至年末城区范围内降低公交票价的线路范围扩至 21 条，并降低了部分镇域公交线路票价。共有 10 条线路实施无人售票，进一步降低公交营业成本。在九亭和泖港两镇率先推出 4 条“最后一公里公交线路”，不断改善交通出行环境。

至年末，全区共有公交线路 79 条，松江公交公司运营车辆 674 辆，全年公共交通客运总量 10105 万人次，比上年增长 15.4%。其他客运运营出租车辆 710 辆，客运总量 2425.64 万人次，比上年下降 11.5%。

各类民用车辆拥有量较快增长。全年新增汽车 22769 辆，至年末共有汽车拥有量 112749 辆，比上年增长 25.3%。

邮电通信事业继续稳步发展。全年完成邮政业务总量 20235 万元，比上年下降 25.3%（见表 2）。

表 2 邮电通信业务

指 标	单 位	绝对值	比上年增长%
邮政业务总量	万元	20235	-25.3
发送信函	万件	3436.65	-35.9
发送包件	万件	78.3	0.4
报刊发行量	万份	3621.48	7.0
电话交换机容量	万门	62.8	5.4
电话用户	万户	44.9	4.2
#住宅电话用户	万户	33.4	3.1
宽带接入用户	万户	27.7	14.5

旅游业持续蓬勃发展。上海辰山植物园温室全面开放，上海松江假日酒店顺利开业。上海东方佘山索菲特大酒店获评五星级饭店，松江旅行社获评上海市 4A 级旅行社，上海欢乐谷、上海影视乐园分获国家 4A、3A 级旅游景区，学苑宾馆、大众国际会议中心获评国家银叶级绿色饭店。成功举办纪念建县 1260 周年暨第九届“上海之根”文化旅游节、松江四季节庆等活动，丰富了市民游客的旅游休闲生活。至年末，全区开通旅游交通服务线 3 条。全区共有星级宾馆 8 家，其中五星级宾馆 3 家，四星级宾馆 1 家。星级宾馆全年住宿接待 38.5 万人，平均客房出租率 52.3%。全区共有旅行社 52 家，全年组团人数 32.38 万人，比上年增长 6.8%。全区全年旅游总收入 56.2 亿元，比上年增长 12.2%；游客接待总人数 948.9 万人次，比上年增长 18.3%。

## 六、金融业

金融业务保持平稳增长。全年实现金融业增加值 31.46 亿元，比上年增长 4.3%。存贷款规模持续扩大，年末各项银行存款余额 1358.54 亿元，比年初增长 22.7%；贷款余额 889.84 亿元，比年初增长 10.6%（见表 3）。全区各类金融机构现金收入 1250.93 亿元，现金支出 1336.77 亿元，收支相抵现金净投放 85.84 亿元。

表 3 金融机构存贷款余额

指 标	绝对值（亿元）	比年初增减额（亿元）
<b>银行存款余额</b>	<b>1358.54</b>	<b>250.92</b>
企业存款余额	775.92	138.33
居民储蓄余额	560.63	90.59
<b>银行贷款余额</b>	<b>889.84</b>	<b>85.55</b>
企业贷款	658.43	64.28
#短期贷款	345.28	22.11

中长期贷款	313.15	42.18
个人贷款	231.41	23.32
#个人消费贷款	17.08	5.35
个人住房贷款	177.84	5.20
其他个人贷款	36.49	12.94

股市成交低迷。全年参加各类证券交易 165.64 万人次，比上年减少 96.7 万人次，成交额 1117.8 亿元，增长 3.1%。成交额中，国家债券 49.17 亿元，比上年增长 64.6 倍；股票 1032.78 亿元，下降 2.8%；权证 2.87 亿元，下降 80.8%；基金 11.17 亿元，增长 98%。

## 七、固定资产投资、城市基础设施建设和房地产

固定资产投资实现较快增长。全年完成固定资产投资 280.14 亿元，比上年增长 15.4%。从产业投向看，第一产业完成投资 0.55 亿元，比上年下降 16.7%；第二产业完成投资 80.06 亿元，增长 25.3%，其中完成工业投资 80.06 亿元，增长 25.3%，占全区投资总量的比重由上年的 26.3% 提高到 28.6%；第三产业完成投资 199.53 亿元，增长 12%，其中房地产业完成投资 168.83 亿元，占全区投资总量的 60.3%，所占比重比上年减少了 3 个百分点。工业投资占比提高和房地产投资占比减少说明全区固定资产投资结构正不断调整，结构趋于优化。三次产业的投资比例为 0.2：28.6：71.2。从投资亮点看，高新技术产业和主导产业投资增速较快。全年高新技术产业实现固定资产投资 29.92 亿元，比上年增长 94.4%，占投资总额的 10.7%；五大主导产业实现投资 41.86 亿元，增长 14.3%，占投资总额的 14.9%。

基础设施建设加快推进。全年完成基础设施建设投资 12.96 亿元，比上年增长 58.5%，占固定资产投资总额的 4.6%，所占比重比上年提高 1.2 个百分点。积极推进轨道交通 9 号线南延伸工程，站点开发配套工程同步建设。积极配合国家和市重大工程建设，做好输变电工程、天然气项目和轨道交通 22 号线工程动迁工作，杭申线航道整治工程进展顺利。松卫公路二期辟建、卖新公路拓宽继续推进。松蒸公路、北松公路改建已开工建设。沪松公路拓宽、人民南路延伸前期工作积极开展。

公用事业服务水平继续提升。全区有自来水厂 11 家，自来水公司 2 家，全年售水量 11512 万吨，其中生活用水 4327 万吨。全年用电量 82.83 亿千瓦时，比上年增长 7.2%，其中，工业用电 55.16 亿千瓦时，增长 6.4%；城乡居民生活用电 14.15 亿千瓦时，比上年增长 7.9%。具备接装的老城居民区实现天然气全覆盖。至年末，全区共拥有天然气液化气用户 43.49 万户，比上年下降 5.2%。天然气年用气量 14798 万立方米，比上年增长 5.5%；液化气用气量 59129 吨，下降 8.3%。

房地产市场持续低迷。在国家一系列房产调控政策下，全区房地产市场保持低位运行，观望气氛明显。全年实现房地产业增加值 40.37 亿元，比上年下降 5%。房地产投资平稳增长，全年完成商品房投资 168.83 亿元，比上年增长 9.8%。商品房施工面积 1108.16 万平方米，比上年增长 12.7%，其中新开工面积 402.52 万平方米，增长 50.4%。商品房销售量明显下滑，全年共实现商品房销售面积 164.93 万平方米，比上年下降 10.5%，其中，期房销售面积 123.01 万平方米，下降 6.3%；现房销售面积 41.92 万平方米，下降 21%。实现商品房销售额 202.05 亿元，比上年下降 18.6%，其中，期房销售额 155.49 亿元，下降 20.7%，现房销售额 46.56 亿元，下降 10.7%。全年商品房空置面积 122.25 万平方米，比上年增长

91.7%。全年存量房交易套数 7846 套，比上年下降 41.7%；成交过户面积 80.9 万平方米，下降 45.3%；交易金额 99.49 亿元，下降 38.9%。保障性住房建设加快推进，全年完成保障性住房投资额 45.92 亿元，比上年增长 59.8%，占房地产投资额的 27.2%，所占比重同比提高 8.5 个百分点；保障性住房施工面积 347.29 万平方米，增长 146.3%，占全区施工面积的 31.3%，所占比重同比提高 17 个百分点，其中，新开工面积 228.57 万平方米，比上年增长 3.2 倍，占新开工面积的比重同比提高 29.8 个百分点。

## 八、对外经济和私营经济

出口产品总额稳步增长。全年完成出口产品总额 419.99 亿美元，比上年增长 4.8%，占全市出口产品总额的 20%。出口结构不断调整，全年实现加工贸易出口 383.75 亿美元，比上年增长 3%，占出口产品总额的 91.4%；一般贸易出口 36.24 亿美元，增长 28.9%，增速快于加工贸易 25.9 个百分点。出口企业规模化效应日益明显，按出口额分类，出口额在 1000 万美元以上的单位数有 135 个，比上年增加 9 个，实现出口额 405.4 亿美元，占全区出口额的 96.5%。从出口企业类别分，三资企业出口占据主导地位。全年三资企业实现出口 412.33 亿美元，占全区出口额的 98.2%。出口市场更趋多元化，欧美市场受债务危机影响增速放缓，拉丁美洲、大洋洲等出口市场增速较快（见表 4）。

表 4 外贸出口市场结构

单位：万美元

出口国别地区	绝对值	比上年增长%	所占比重%
<b>外贸出口产品总额</b>	<b>4199911</b>	<b>4.8</b>	<b>—</b>
# 亚洲	1162767	17.8	27.68
欧洲	1115455	-3.8	26.56
北美洲	1638392	3.2	39.01
拉丁美洲	131170	-5.8	3.12
大洋洲	140506	15.6	3.35
非洲	11092	-6.3	0.26

招商引资力度不断加大，增资份额快速提高。全年批准外商投资项目 124 个，实现合同外资 8.42 亿美元，比上年增长 19.9%，增速比上年下降 14.9 个百分点。其中，完成增资 6.44 亿美元，比上年增长 188.2%，占全区合同外资的比重为 76.5%，所占比重比上年提高 44.6 个百分点。年末全区共有已投产三资企业 2105 家，实现销售收入 3639.2 亿元，比上年下降 5%；实现利润总额 114.46 亿元，下降 15.6%。全年实际到位资金 6.3 亿美元，比上年增长 36.2%。年内在松江新批准投资的国家地区达 23 个，项目数居前三位的分别为：中国香港 27 个、日本 21 个和中国台湾 18 个。

私营经济户数增长较快。全年新增私营经济户数 11068 户，年末实有注册户数 62583 户，比上年末增加 6527 户。私营经济全年实现税收 93.03 亿元，比上年增长 4.3%；实现销售收入 2946.71 亿元，增长 20.3%。年末实有私营经济户数中有商业企业 34984 户，占 55.9%；工业企业 12400 户，占 19.8%；租赁和商务服务业企业 11018 户，占 17.6%；建筑业企业 943 户，占 1.5%；其他行业企业 3238 户，占 5.2%。

## 九、松江新城、园区和社区建设

松江新城布局日益完善。广富林项目扎实推进，大学城配套区建设进展顺利。泰晤士小镇业态经营管理更趋合理，包玉刚实验学校中学部正式开学，教堂正式开堂，巴黎婚纱设计总部等小镇情调类特色经营场所已相继开业。

松江工业区转型升级工作稳步推进。松江工业区申报升级为国家级经济技术开发区取得阶段性进展，松江出口加工区转型为综合功能区工作有序推进。全年完成工业总产值**2685.04**亿元，占全区工业产值的**63.5%**；引进合同外资**4.87**亿美元，占全区合同外资的**57.8%**；实现出口产品总额**391.82**亿美元，占全区出口总额的**93.3%**；实现固定资产投资**39.15**亿元，占全区投资总额的**14%**。

社区建设和管理不断加强。加大城乡社区公共服务体系建设，积极探索镇管社区工作模式。深化社区事务受理服务中心标准化建设，**15**个街镇社区事务受理服务中心全部完成硬件升级和软件安装。积极培育社会公益组织，加强社区志愿者指导工作，调动市民参与社区建设积极性，促进社区自治工作。

## 十、城市信息化

信息产业平稳发展。全年实现信息传输、计算机服务和软件业增加值**20.73**亿元，比上年增长**4.6%**，占第三产业增加值的比重为**6.6%**。实现电子信息制造业工业总产值**2227.94**亿元，占全区工业总产值比重为**52.7%**；完成信息制造业固定资产投资**31.99**亿元，比上年增长**88.5%**，占全区固定资产投资的**11.4%**。

信息化建设继续稳步推进。加强城市信息基础设施布局和建设，完善无线信号覆盖。启动“城市光网”建设，扩大“无线城市”覆盖范围。继续优化扩大WIFI热点及**3G**信号覆盖区域，进一步提高上网速率和质量。积极推进工业化和信息化两化融合实践区建设工作，不断加强网络建设与信息安全保障。

社会公共服务信息化程度进一步提高。全年共补换社保卡**16032**张，办理正式居住证**4267**张，临时居住证**349207**张，学籍卡**13167**张。

## 十一、教育和科学技术

大力推进教育事业改革与发展。不断加强教育规划调整，科学布局，加快学校建设。完成“校安工程”第一个三年行动计划（**2009-2011**）；全年共开工建设**12**个项目。优化配置，提升办学品位。开办了松江区实验小学华亭校区；启动上海外国语大学松江外国语学校初中部建设；引进中心城区优秀教育管理团队，加大对我区农村学校委托管理。继续推进**7**个义务教育学校发展共同体建设，扩大区内优质教育资源辐射力。大力实施“强师兴教”战略，加强校（园）长和骨干教师队伍建设，教学水平与教育质量进一步提高。采取多种形式办学，有效解决符合条件的农民工子女的义务教育问题。**2011**学年共解决了全部符合条件的**43998**名进城务工人员子女免费义务教育。至年末，各类学校在校生数总体略有扩大（见表5）。

表5 各类学校、在校生数



类 别	学校数 (所)	在校学生数(人)	比上年增 长%
中 学	32	31656	1.4
小 学	33	57274	5.9
幼 儿 园	84	30898	15.5
辅读学校	1	134	3.9
中 职 校	5	4869	-0.4

全区依法批准设立的民办非学历办学机构 50 所,民办幼儿园 42 所,民办托儿所 4 所,民办中学 4 所,民办小学 19 所。松江大学园区现有 7 所高校,共有在读学生 7.5 万人。

科技创新能力不断提高。培育和扶持一批具有核心竞争力的创新型科技企业、高新技术企业和科技小巨人企业。全年被认定市“科技小巨人”企业 11 家,被认定国家高新技术企业 72 家,市高新技术成果转化项目 31 个。至年末全区累计有小巨人企业 42 家、国家级高新技术企业 247 家。全年累计获得国家、市级科技计划项目立项 86 项,组织实施区级科技计划项目立项 108 项。全年受理申请专利 5456 件,比上年增长 33.8%,其中,发明专利 1998 件,实用新型 2320 件,外观设计 1138 件。全年专利授权量 3075 件,比上年增长 1.5%,其中,发明专利 577 件,实用新型 1693 件,外观设计 805 件。

科普工作扎实推进。成功创建全国科普示范区。依托区科技馆组织各项科普活动。全年区科技馆共接待参观公众 6.62 万人次,充分发挥了科普宣传主阵地的作用,为深入实施全民科学素质行动纲要打下坚实基础。

## 十二、文化、卫生和体育

文化事业有序开展。以建党 90 周年为重点,深入开展形式多样的建党 90 周年主题宣传活动。全年区广播电视台共采编电视新闻 4397 条,播出《松视新闻》365 档;采编广播新闻 2191 条,播出《松广新闻》313 档。区广播电视台获中央电视台新闻中心授予的 2010 年度“全国电视新闻协作优秀集体”称号,取得建台以来电视外宣工作最高荣誉。开展实施纪念松江建县 1260 周年暨第九届“上海之根”文化旅游节系列活动,不断加大历史文化保护传承力度。以创建国家公共文化服务体系示范项目为抓手,扎实推进公共文化服务体系建设,文化配送规范有序,公共文化服务内容供给不断丰富。

年末全区有影剧院 4 座,文化馆、站 16 个,公共图书馆 1 个,文化站图书室 15 个,藏书 70 万册,全年接待读者 41 万人次。深化文化体制改革,初步完成有线电视网络整合工作。至年末,全区有有线电视站 12 个,有线电视安装用户 37.25 万户,开通用户 30.19 万户,农村有线电视覆盖率达 100%。

公共卫生工作整体推进。加强卫生资源配置,市一院南部纳入区域卫生规划,区中心医院与乐都医院整合、泗泾医院迁建基本完成,建成区域影像诊断中心,试点运行区域临床检验中心。贯彻落实市医改方案,接轨和实施上海市基本药物制度。实施松江区基本公共卫生项目和重大公共卫生项目,积极推进基本公共卫生服务均等化。全年全区门急诊 592.44 万人次,比上年增长 9.2%,门急诊均次费用 125.4 元,比上年增长 3.6%。卫生人才学科建

设和医疗质量管理加强，医疗服务能力和水平不断提升。年末全区各类医疗卫生机构与卫生技术人员数有所增长（见表6）。

表6 卫生机构情况

指 标	单 位	绝对值	比上年增长%
各类医疗卫生机构数	个	27	平
#医院	所	7	平
社区服务中心	所	14	平
民办医疗机构	个	26	-10.3
#医院	所	5	-16.7
门诊部	所	21	-8.7
卫生技术人员	人	4491	4.9
#执业医师	人	1851	26.7
注册护士	人	1764	9.0

竞技体育水平稳步提升。全年共承办了全国儿童击剑锦标赛、中国房车锦标赛、高尔夫世锦赛—汇丰冠军赛等活动。全年在全国性比赛中获金牌8枚、银牌8枚，市级比赛获金牌123枚。达运动员技术标准一级9人次、二级53人次、入选全国城运会运动员创历史记录达14人。

全民健身活动深入开展。以松江首个全民健身活动年为平台，加大全民健身宣传力度，积极开展各项健身活动。全年开展了佘山元旦登高、松江端午龙舟赛、全民健身健步行等活动。作为全民健身活动年主要内容的第四届区运会成功举行，是我区最高规格的综合性的运动会，也是历年规模最大、参赛人数最多的一次区运会。

公共体育设施加快建设。全年新建1个社区公共运动场、1个健身苑、40个社区健身点、5条健身步道和2个健身房。至年末，全区共建有464个健身点、22个健身苑和15个社区公共运动场。松江综合训练馆建设顺利竣工。

### 十三、人口、人民生活和社会保障

至年末，全区共有户籍人口579186人，比上年增长0.6%，其中非农人口481044人，增长1.2%。全年户籍出生人口4359人，出生率7.55‰，死亡人口3764人，死亡率6.52‰，人口自然增长率1.03‰。

就业促进力度不断加大。坚持创业带动就业，鼓励自主创业，规范和促进非正规就业劳动组织发展。全年新增就业岗位35311个，城镇登记失业人数7137人，帮助成功创业500人，非农就业4643人，青年职业见习807人，完成职业技能培训18209人，培养高技能人才4936人，农民工培训16671人。不断加强公共就业服务，完善就业援助机制。落实就业困难人员的认定、托底安置和专项吸纳补贴工作，认定就业困难人员211人，安置209

人，托底安置率为 99.1%。精心开展就业援助月活动，举办 9 场就业援助专场招聘会，推荐 204 名就业困难人员和农村富余劳动力获得就业岗位。

城乡居民收入继续保持增长态势。全年城镇居民家庭年人均可支配收入 29608 元，比上年增长 12.2%，增幅比上年提高 1.4 个百分点；农村居民家庭年人均可支配收入 15992 元，增长 13.2%，增幅比上年提高 2.2 个百分点。至年末，城乡居民家庭耐用消费品拥有量不断增加（见表 7）。

表 7 农村每百户耐用消费品拥有量

名 称	单 位	2011 年	2010 年
电 冰 箱	台	106	103
空 调	台	172	151
摩 托 车	辆	39	68
电 话 机	门	100	100
移动电话	部	232	208
彩 电	台	236	211
家用电脑	台	66	53
洗 衣 机	台	97	96

注：根据千户抽样调查结果显示。

居民生活质量不断提高。全年城镇居民人均消费支出 17456 元，比上年增长 10.6%；农村居民人均消费支出 9630 元，增长 5.8%。加快公共租赁住房建设，新建和筹措 4200 套公共租赁房；廉租房受益面不断扩大，年末享受廉租房租金配租家庭达 334 户。大型居住社区建设稳步推进，泗泾洞泾基地、佘山 21 丘基地建设有序推进，相关配套道路及交通枢纽建设项目积极开展。

社会保障制度继续完善。稳妥推进新农保试点，出台《松江区新型农村社会养老保险试点办法》。切实做好征地人员镇保工作，1432 名涉地农民落实镇保。社会保障标准持续提高，农保养老金标准由人均每月 359.6 元提高到 442.5 元，征地养老生活费标准由每人每月 680 元提高到 800 元。进一步健全完善医保管理制度，全区参加农村合作医疗 9.08 万人，投保率 100%，农民社会医疗保障率 100%。

社会救济救助力度不断加大。认真落实帮困救助政策，做好城镇、农村低保标准调整工作，从 2011 年 4 月 1 日起，城镇居民最低生活保障标准由每人每月的 450 元调整为 505 元，农村居民最低生活保障标准由每人每年 3600 元调整为 4320 元。全年共为 27.4 万人次发放各类救助资金 10157 万元。全年办理市民医疗帮困卡 2131 张，完成 11 批 349 名白内障老人复明手术。

老年福利事业扎实推进。全年新增养老床位 644 张，为 7611 名老人提供居家养老服务，创建标准化老年活动室 14 个、农村民办老年活动室 1 个，改造标准化老年活动室 13 个。拓宽养老服务模式，新建社区老年人日间服务中心 3 个和社区老年人助餐服务点 5 个。至年末，全区共有养老机构 21 所，养老床位数 4460 张，标准化老年活动室 242 家。

#### 十四、环境保护和安全生产

环境保护工作稳步实施。全年用于环境保护的资金投入 30.54 亿元，相当于全区生产总值的 3.3%。全年环境空气质量优良率达到 92.3%，比上年提高 1.3 个百分点。第四轮环保三年行动计划总体进展情况良好。积极推进集约供水，中西部地区供水集约化基本完成。污水处理设施和截污纳管工作取得新进展，松江东北部污水处理厂二期主体工程完成，松江污水处理厂污泥处理工程投入试运行。全年新增工业区、房产区、集镇区和商业区污水纳管单位 520 户。全区污水处理量达 32.3 万吨/日，比上年末增加 1.3 万吨/日；全区污水处理率达 80%，城区污水处理率达 90%。市河、辰山塘等河道综合整治基本完成，河道水环境面貌不断改善。全年处置生活垃圾 44.8 万吨，生活垃圾无害化处理率达到 93%，比上年提高 6 个百分点。全面启动垃圾分类减量工作。

生态环境继续优化。全年新建绿地 57.88 万平方米，至年末，全区已建成绿地面积 1879.34 万平方米，城区绿化覆盖率为 42.03%，人均公共绿地面积达 22.36 平方米。

不断加大安全管理力度。全年发生生产安全死亡事故 20 起，死亡 22 人。发生道路交通事故死亡事故 87 起，造成 88 人死亡、55 人受伤，直接财产损失 32.35 万元。发生火灾事故 405 起，造成 1 人死亡、2 人受伤，直接财产损失 336.8 万元。

说明：

1、本公报数为初步统计数。

2、本公报松江区生产总值、各行业增加值绝对额以当年价格计算，增长速度均以可比价格计算。

撰稿：松江统计局